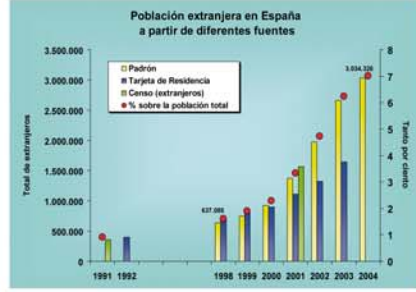


Migraciones en España

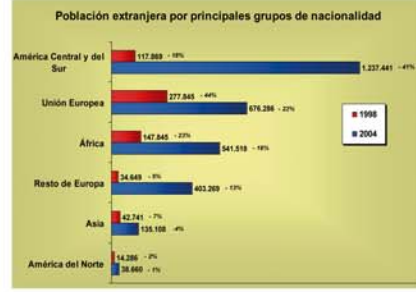


Población Extranjera según Diversas Fuentes

Conocer el número real de efectivos que componen la población extranjera en España es bastante problemático, debido a la naturaleza del fenómeno y de los fuentes que lo proporcionan. En los últimos años, el Padrón Continuo de Habitantes se ha convertido en uno de los fuentes más importantes, si bien todavía conviene tener presente que existen otras fuentes más relevantes y los conceptos de una fuente y otra explican las distorsiones que ofrecen.

Pese a todo está claro que estamos ante un fenómeno que ha experimentado un notable crecimiento en los últimos años (multiplicándose por 4 desde 1991), siendo los inmigrantes más de un 2% de la población española y, probablemente, su peso aún sea mayor en la actualidad.

Fuentes: INE, Padrón de Habitantes (varias fechas); Madrid: Ministerio del Interior. Datos estadísticos de extranjeros e inmigrantes (varias fechas); Madrid: INE, Censo de Habitantes (1991 y 2001); Madrid.



Población Extranjera por Principales Grupos de Nacionalidad

De acuerdo con los datos estadísticos más de la mitad de los extranjeros residentes en nuestro país vienen de América Central y del Sur y de la Unión Europea. Aquellos que proceden de África conforman otro de los contingentes más importantes, seguidos de los oriundos de otras zonas de Europa (además de por los países del este) y en menor proporción por asiáticos y de América del Norte.

En los últimos años, los grupos de nacionalidad que mayor aumento han experimentado han sido, claramente, los procedentes de América Central y del Sur y los procedentes de países africanos. También han aumentado los extranjeros que vienen desde países europeos fuera del ámbito de la Unión Europea.

Fuentes: INE, Padrón Continuo de Habitantes, Madrid.



Población Extranjera por Principales Países de Procedencia

En los últimos años se han dado importantes cambios en la distribución de la población extranjera según país de procedencia. Si en 1998 ciertos países europeos (especialmente los de Europa del este) eran los que aportaban la mayor parte de la población extranjera, los últimos datos revelan que el panorama se ha modificado. Marrocos sigue siendo uno de los países que más inmigrantes atrae, pero el mayor número de inmigrantes se originan en España. Sin embargo, países como Alemania y Reino Unido han pasado a otras posiciones, relegados por el empuje migratorio de las poblaciones de Ecuador y Colombia.

Otros países de la Unión Europea siguen teniendo siendo claros aportadores de población a nuestro país, junto a países de la Europa del este como Rumanía o Bulgaria. En el caso de Asia, predomina claramente la población procedente de China.

Fuentes: INE, Padrón Continuo de Habitantes, Madrid.



Población Extranjera por Comunidad Autónoma

Las regiones de nuestra geografía que más población extranjera atraen concentran hoy bien con aquellas en las que se genera una mayor actividad y oferta de empleo, sobre todo en sectores como el de la construcción y el de servicios. De este modo, el centro y elitoral levante, junto a los dos archipiélagos (importante del turismo) constituyen las áreas en las que se registra mayor presencia de la población extranjera. Las Comunidades Autónomas de Baleares, Cataluña, Canarias, Madrid y País Vasco, son las que mayor población extranjera concentran, ya que en ellas también están algunas de las principales ciudades y centros urbanos del país. A esto, hay que añadir Madrid, donde el sector agrícola supone un fuerte atractivo para este tipo de obra. En los últimos años, otras Comunidades Autónomas como Aragón, La Rioja y Navarra han experimentado también un aumento de su población extranjera.

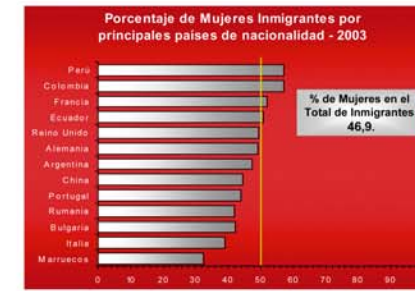
Fuentes: INE, Padrón Continuo de Habitantes, Madrid.



Nacionalidades Predominantes por Provincias

En la ubicación de la población extranjera en España podemos apreciar ciertos patrones de determinadas nacionalidades en diversas provincias. Así, los procedentes de Marrocos son mayoría en el sur, algunos procedentes del interior y en Cataluña. Los ecuatorianos predominan en Madrid y en algunas de las provincias que conectan el interior con la costa levante. Los colombianos se han instalado principalmente en las provincias que conforman el eje centro-sur del interior peninsular, algunas del País Vasco y en la provincia de Las Palmas de Gran Canaria. Los portugueses se concentran por lo general en las provincias costeras con su país de origen. Los rumanos se han instalado en Toledo, Ciudad Real y en el que de Zamora o Castellón. Por último, podemos destacar como alemanes e ingleses han buscado las zonas costeras de Baleares y del sur andaluz como lugar preferente de ubicación.

Fuentes: INE, Padrón Continuo de Habitantes, Madrid.



Porcentaje de Mujeres Extranjeras en la Población Extranjera por Nacionalidad

La presencia de la mujer en los movimientos migratorios ha experimentado notables cambios en los últimos años. Si bien las migraciones son mayoritariamente masculinas, hay un proceso de feminización importante en los últimos años. Las nacionalidades que mayor número de mujeres aportan al colectivo de población extranjera son la peruana y la colombiana, seguida de la francesa y la ecuatoriana. En el resto de países de origen, la presencia de mujeres inmigrantes es menor que el 50%, siendo Marrocos el país que muestra una clara masculinización en su flujo migratorio.

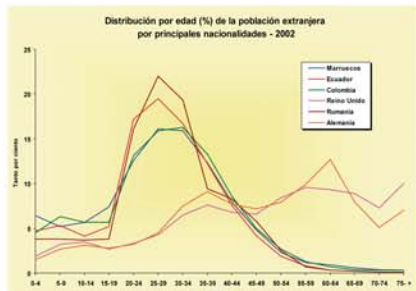
Fuentes: INE, Padrón Continuo de Habitantes, Madrid.



Pirámides de Población Española y Extranjera

La comparación de la estructura de las poblaciones española y extranjera muestra notables diferencias entre ambos grupos. Mientras España tiene la pirámide propia de una población con un claro proceso de aumento en su edad media (conspicuo en una escasa entrada de efectivos por la base), la población extranjera es, por el contrario, una fuerte concentración de población en edades jóvenes que vienen a sumar un claro contraste con el consiguiente rejuvenecimiento para la estructura de la población española.

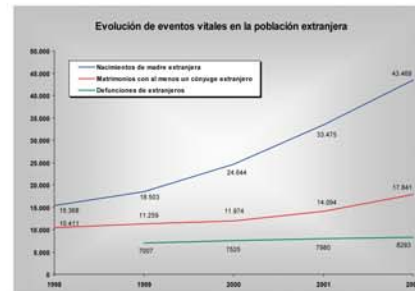
Fuentes: INE, Censo de Población de 2001; Madrid: INE, Padrón Continuo de Habitantes, Madrid.



Distribución por Edad y Nacionalidad de la Población Extranjera

La presencia de jóvenes de forma importante en la pirámide de la población extranjera coincide, sin embargo, importantes diferencias dentro de este grupo de población, de acuerdo con las distintas nacionalidades. Así, mientras los procedentes de Marrocos, Ecuador, Colombia e, incluso, Rumanía, aportan efectivos numerosos en edad joven, otros países como Alemania o Reino Unido aportan población con una edad media más elevada, donde jubilados y retirados tienen un peso importante.

Fuentes: INE, Padrón Continuo de Habitantes, Madrid.



Evolución de Eventos Vitales en la Población Extranjera

Si bien la observación de un fenómeno en sus cifras absolutas no permite una interpretación adecuada del mismo, los datos disponibles señalan un claro aumento del número de nacimientos de madre extranjera en España, al igual que del número de matrimonios en los que al menos uno de los cónyuges es extranjero. Las defunciones, en cambio, apenas han variado.

Si pudiéramos observar estos acontecimientos con la población de referencia observáramos una distribución del peso relativo de los mismos, debido fundamentalmente al considerable aumento de la población extranjera en los últimos años.

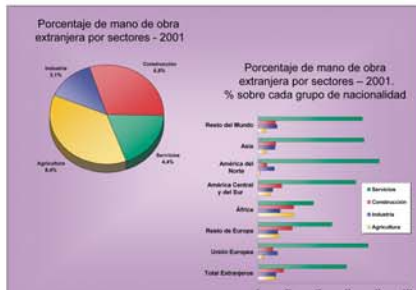
Fuentes: INE, Movimiento Natural de la Población (varias fechas); Madrid.



Distribución de los Nacimientos de Madres Extranjeras por Nacionalidad

El leve aumento de la natalidad española en los últimos años está relacionado con la mayor fecundidad de las mujeres inmigrantes que, de esta manera, contribuyen a rejuvenecer la población desde su base. Ahora bien, no todos los grupos de población extranjera tienen las mismas tasas de fecundidad. Entre las mujeres extranjeras que mayor número de hijos tienen en nuestro país, figuran las marroquíes, seguidas de las ecuatorianas y las colombianas. La aportación de otras nacionalidades se muestra si se las compara con la de las citadas en primer lugar.

Fuentes: INE, Movimiento Natural de la Población, Madrid.



Mano de Obra Extranjera y Sectores Económicos

¿Cuáles son los sectores que atraen mayor número de trabajadores extranjeros? Pues teniendo en cuenta el volumen total de mano de obra extranjera, la agricultura sería el principal sector de ocupación para los extranjeros, seguido por la construcción, los servicios y la industria. Por grupos de nacionalidad, los africanos y los de otros países del este serían mayoritarios en sectores como la agricultura y la construcción, así como en la industria. En cambio, los procedentes de América Central y del Sur, de Asia y de la Unión Europea se centrarían sobre todo en ocupaciones del sector servicios y, en menor medida, en otros sectores.

Fuentes: INE, Censo de Población y Vivienda (2001); Madrid.