

El envejecimiento de la población

DEFINICION

El envejecimiento de la población es un proceso por el cual se incrementa la proporción de adultos y mayores en una población mientras decrece el porcentaje de jóvenes y adolescentes y ocurre cuando disminuye la tasa de fecundidad en la población mientras permanece constante o crece la esperanza de vida en edades avanzadas

MEDIDAS

- Edad mediana** es la edad a la que exactamente la mitad de la población es más mayor y la otra mitad más joven
- Edad media** como media matemática del conjunto de la población
- Índice de vejez** es la proporción de mayores por cada 100 niños
- Porcentaje de mayores** que hay en el total de la población
- Dependencia de mayores** medida como la proporción de mayores por cada 100 adultos

DISTRIBUCIÓN POR PAÍSES

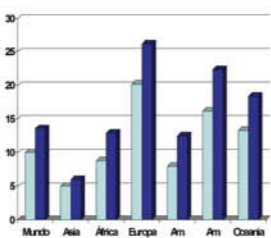


<http://www.imsersomayores.csic.es/documentos/documentos/onu-poster-01.pdf>

POBLACIÓN MAYOR DE 60 AÑOS EN EL MUNDO

La distribución de la población mayor se relaciona con el desarrollo económico de los países. Las regiones menos desarrolladas (África, América central y del sur, Asia suroccidental) tienen poblaciones con menos del 10% de personas mayores, mientras Europa y Japón reflejan estructuras demográficas envejecidas, con más del 20% de mayores. En medio quedan países con tradición inmigratoria (Norteamérica, Australia, el Cono Sur americano) que no han alcanzado un alto grado de envejecimiento.

POBLACIÓN MAYOR DE 60 AÑOS POR GRANDES ESPACIOS REGIONALES

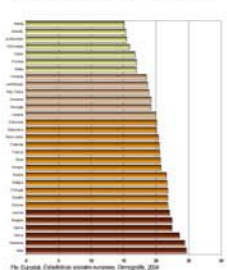


Más de 600 millones en el mundo son mayores de 60 años, cifra que se duplicará dentro de 20 años, pasando del 10% al 13% en este periodo. La mayor parte son mujeres y más de la mitad vive en ámbitos urbanos, llegando al 75% en países desarrollados. El contraste entre regiones es grande, mientras en Europa casi uno de cada cinco habitantes es mayor, en África apenas es uno de cada veinte. Sin embargo el crecimiento previsto de los mayores es más rápido en los países en desarrollo (África y América Latina). El aumento de la población mayor de edad hará aumentar la dependencia de los mayores con respecto a la población trabajadora: así en Europa la razón de dependencia pasará de 22 a 29 mayores por cada 100 adultos, mientras a escala mundial lo hará de 11 a 14. Este fenómeno además hará aumentar los gastos derivados de la atención a mayores.

Fte.: Naciones Unidas. *World Population Prospects, 2002 Revision*

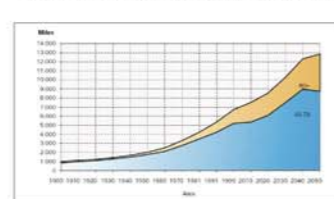
POBLACIÓN MAYOR EN EUROPA Y ESPAÑA

Población mayor de 60 años en Europa



Europa se confirma como el continente más envejecido del mundo, en torno al 20% de media. Algunos países del Sur (Italia, Grecia, España) tienen porcentajes de mayores de 60 años superiores a la media europea como consecuencia de su rápida disminución de la fecundidad y disminución de la población joven. Mientras, ciertos países recién incorporados a la UE o no pertenecientes se sitúan entre los menos viejos, relativamente.

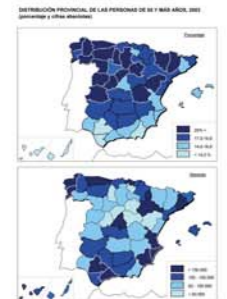
Evolución de la población española de edad, 1900-2050



La población mayor en España ha aumentado con un ritmo mayor que el resto de los grupos de población en el último siglo. El volumen de mayores de 65 años ha aumentado siete veces, desde 1 millón en 1900 hasta cerca de 7 millones y está previsto que en 2050 sean 13 millones. Mientras tanto, los mayores de 80 años se han multiplicado por doce y la población total solo se ha duplicado. Solo otra cifra más: se calcula que cada año llegan a los 65 años unas 35.000 personas.

Tomado de Abellán. *Envejecer en España, 2002*

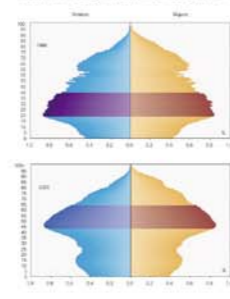
Distribución provincial en 2003



Las regiones más pobladas son las que tienen también mayor número de personas mayores (Cataluña, Andalucía y Madrid), además de otras provincias. Sin embargo, son las regiones del interior las más envejecidas en términos relativos (Castilla y León, Aragón, Asturias) con proporciones superiores al 20%. Algunas provincias andaluzas y Canarias todavía tienen valores inferiores al 15%. En las regiones del interior los mayores empiezan a ser importantes a medida que se produce la emigración de los jóvenes y adultos y la disminución de los nacimientos. En el medio urbano, en cambio, el aumento de la población de edad se ve reducido por el mayor crecimiento de jóvenes y adultos.

Fuente: INE. INEBASE. *Revisión del Padrón Municipal de Habitantes a 1 de enero de 2003*. INE, 2004. Tomado de IMSERSO. *Informe 2004*

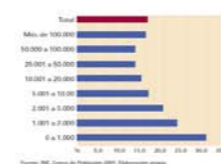
Posición de la generación del 'baby boom'



En la estructura de edades de 1996 se aprecian las consecuencias de una fecundidad alta durante años (la generación del 'baby boom'), en rápida disminución en los últimos años aumentando el peso de los mayores en relación con los jóvenes. A medida que la pirámide avanza hacia el 2020 aumentará la importancia relativa de los nacidos en el 'baby boom' que irán saliendo del mercado de trabajo, pero necesitando más atenciones personales dentro de la familia y fuera de ella (mercado informal).

Tomado de Abellán. *Envejecer en España, 2002*

Población mayor de 65 años por tamaño de municipios

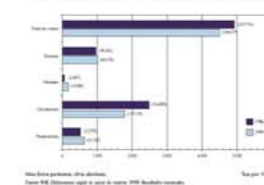


El tamaño municipal está relacionado de forma inversa con la proporción de personas mayores residentes. En los municipios más pequeños, de menos de 1.000 habitantes, esta proporción supera el 30%, disminuyendo ésta al aumentar el tamaño de municipio. En las ciudades la proporción de mayores es menor, salvo en el caso de las de más de 100.000 habitantes, en las que tiende a aumentar, por la acumulación de personas mayores: el 70% de los mayores españoles residen ya en municipios urbanos. En conclusión, mientras los municipios rurales ven aumentar su porcentaje de mayores sin que lo haga su número, en las ciudades crece el volumen de mayores, con una ligera subida de su porcentaje sobre el total de la población.

INE. *Tendencias demográficas durante el siglo XX en España*

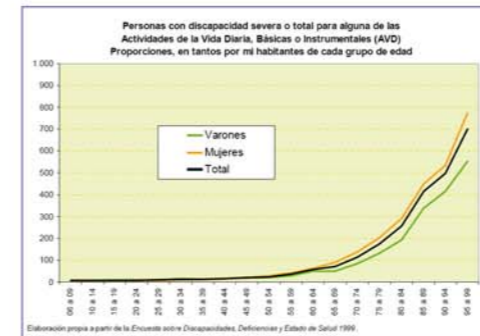
ALGUNOS ESCENARIOS DEL ENVEJECIMIENTO EN ESPAÑA

Principales causas de muerte entre la población mayor, 1986-1999



Entre la población mayor, la principal causa de muerte son las enfermedades del aparato circulatorio, un 20% del total de enfermedades, que incluyen los accidentes cerebro-vasculares y los infartos; en segundo lugar, los tumores y las enfermedades del aparato respiratorio. Existen diferencias por sexo ya que hay enfermedades más propias de los hombres (aparato circulatorio y cáncer de pulmón) y de las mujeres (enfermedades cerebro-vasculares y cáncer de mama). Entre los mayores destaca la creciente importancia de demencias y enfermedad de Alzheimer: su volumen no es muy importante, pero, desde un punto de vista social, si lo son por su gran trascendencia en el ámbito familiar.

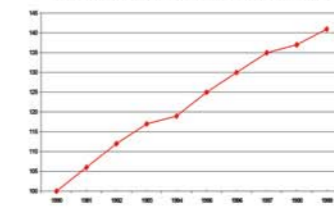
IMSERSO. *Informe 2002*



Elaboración propia a partir de la Encuesta sobre Discapacidades, Deficiencias y Estado de Salud 1999. Libro Blanco (2004). *Atención a las personas en situación de dependencia en España*

En 1999 había en España hacia 3,5 millones de personas con discapacidad, un 60% mayores de 65 años. A partir de los 50 años un 16% de las personas tienen alguna discapacidad, más entre mujeres (19%) que entre hombres (12%), especialmente si se tienen en cuenta las actividades instrumentales de la vida diaria, de una cierta mayor especialización. En general, la discapacidad tiene efectos limitantes en la calidad de vida de las personas y para su atención se requieren muchos recursos humanos y económicos.

Gastos de protección social a la vejez en términos reales (precios de 1995) en España, 1990-1999. (Índices base 100=1990)



El gasto de protección social a la vejez tiene, en la Unión Europea y en los últimos años del siglo XX, una notable importancia en relación con el PIB (10%), también en España (8%), pero muy por debajo de Noruega (18%). La evolución del gasto en términos reales en España ha sido creciente en la década de los '90 (más del cuarenta por ciento), después de Reino Unido, Luxemburgo, Islandia y Portugal. Por término medio, en la UE el 41% de todas las prestaciones sociales corresponden a la función de protección social a la vejez, en España un poco más (42%), quedando en segundo lugar el gasto en sanidad (29%).

Prestaciones de protección social por funciones en la media de los quince países de la Unión Europea, 1999



Fte.: EUROSTAT (2002). *Social Protection Expenditure and Receipts, 1980-1999*. Luxemburgo.

(Tomado de CSIC. *Informe 2002*)

CONTRIBUCIÓN DE LOS TRES GRANDES PROGRAMAS DE PROTECCIÓN SOCIAL A LA EVOLUCIÓN DE LAS PRESTACIONES SOCIALES EN TÉRMINOS REALES. ESPAÑA 1981-2001




La evolución de las prestaciones en sanidad, vejez y desempleo explican la mayor parte de la variación del volumen de recursos dedicados a la protección social en términos reales en España. En los años en los que las prestaciones aumentan de forma más intensa, el incremento de las prestaciones por desempleo explica una buena parte de esa variación, en los años finales de la serie, sin embargo, el crecimiento de las prestaciones se produce en respuesta a la evolución de los gastos en vejez y sanidad.

El consumo de recursos imputable a los mayores varía entre el 1% y la mitad del total de consumo, lo que significa que una persona de 65 o más años supone un gasto equivalente a dos o tres veces en sanidad el gasto del español medio. El envejecimiento demográfico creciente supondrá un crecimiento del gasto sanitario, incluso, hasta un punto en el que puede ponerse en cuestión su viabilidad financiera.

Fuente: EUROSTAT. *Health, Population and Social Conditions*. <http://ec.europa.eu/eurostat>. EUROSTAT 2004.

IMSERSO. *Informe 2004*

GASTO EN PENSIONES EN PORCENTAJES SOBRE EL TOTAL DE PRESTACIONES DE PROTECCIÓN SOCIAL EN LA EUROPA DE LOS QUINCE, 2001



En 2001, las pensiones suponían casi la mitad de todos los recursos destinados a protección social en la mayoría de los países europeos. En España, la proporción era del 49,7%. En porcentajes del PIB, el gasto en pensiones en España supone diez puntos, dos y medio menos que el promedio de los quince países; el valor máximo corresponde a Italia (14,7%). En los últimos años, el gasto en pensiones ha estabilizado su participación en el PIB en la mayoría de los países.

En términos reales el gasto, en términos reales entre 1991 y 2000, en pensiones ha progresado de manera sustancial en todos los países, especialmente en Portugal (80%), Reino Unido (43%) y Dinamarca (36%), pero también en España (25%), con objeto de aumentar los costes de la ampliación de coberturas al consolidar su sistema de pensiones.

Fuente: Rubies A (2004). *Pension in Europe*. *Expenditure and Receipts, 1980-2000*. EUROSTAT Luxemburgo.

IMSERSO. *Informe 2004*

El Grupo de Investigación sobre Envejecimiento - CSIC (GIE-CSIC) se gestó a finales de los años 80 en el Instituto de Economía y Geografía, y desde entonces está dedicado al estudio del envejecimiento de la población española, a partir de varias líneas de investigación:

- Envejecimiento y estrategias residenciales de los mayores
- Envejecimiento, salud y accesibilidad a servicios
- Envejecimiento y calidad de vida
- Envejecimiento y dependencia
- El Portal Mayores

