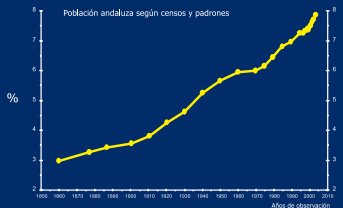
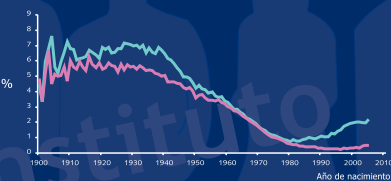


¿Cómo hemos crecido hasta la actualidad?

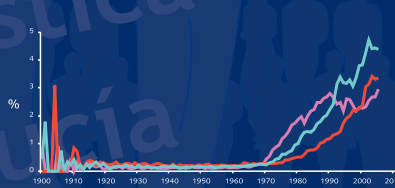
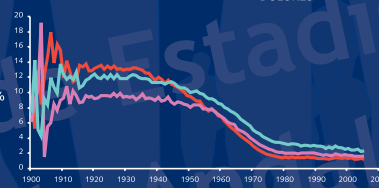
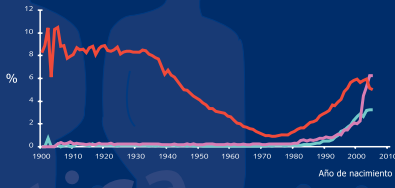


El primer tercio del siglo XX es, sin duda, el período demográficamente más dinámico de los dos últimos siglos para Andalucía. De 1910 a 1940, Andalucía crece a ritmos cercanos o superiores al 10 por mil, la guerra civil produce una profunda inflexión de esta tendencia de crecimiento, que se irá reduciendo paulatinamente entre los años 40 y 60. Esta tendencia cambia en los 70, cuando se produce al fin una recuperación del crecimiento. En cuanto al peso demográfico de Andalucía en España, a lo largo de los dos últimos siglos éste ha fluctuado en torno al 20%, llegando al punto histórico más bajo en el padrón de 1975, con un 17%.

Los nombres más frecuentes el siglo pasado

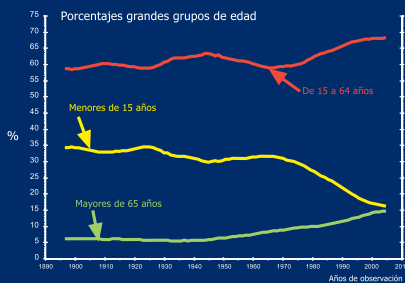


Los nombres más frecuentes en la actualidad

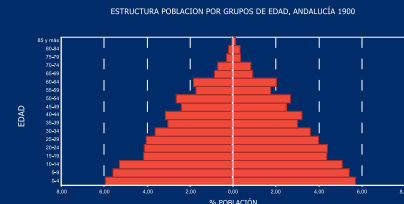


Población andaluza

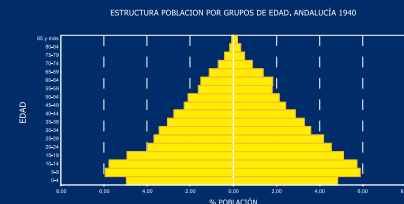
El envejecimiento de la población



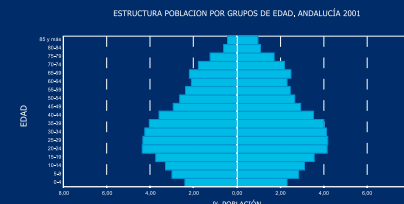
La pirámide de 1900 se caracteriza fundamentalmente por una base ancha a consecuencia de la alta natalidad y por un rápido estrechamiento de la pirámide debido a la alta mortalidad de la época, que ocasiona pocas irregularidades en esta estructura.



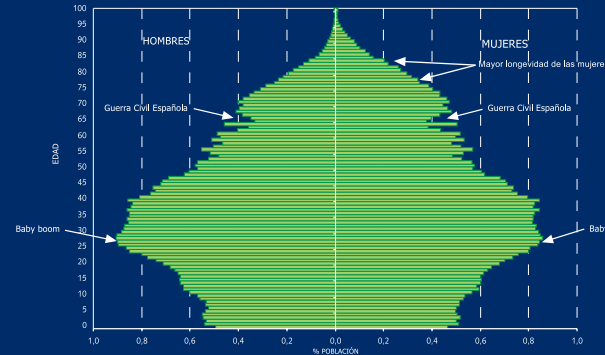
La pirámide de 1940 muestra con el estrechamiento de su base la fuerte disminución de los nacimientos. Por el contrario, el número relativamente numeroso de jóvenes de 10 a 25 años, nacidos en 1925-1935, refleja el mayor volumen de las generaciones nacidas durante en esos años, fruto del aumento de la fecundidad en esta década pero también de la mayor supervivencia de los niños gracias a las mejoras de salud pública de estos años.



La pirámide de 2001 presenta una base más estrecha que las dos anteriores como consecuencia de la disminución de la natalidad, lo que origina generaciones cada vez menos numerosas. Otra de las características es la horizontalidad de la pirámide, consecuencia del aumento de la población mayor debido a la prolongación de la esperanza de vida de nuestros mayores y de la reducción de la natalidad de la población adulta.



PIRÁMIDE DE ANDALUCÍA 2005



La estructura por sexo y edad tiene en Demografía una especial relevancia dado que es tanto causa como efecto de los principales fenómenos demográficos. Es el resultado de los comportamientos históricos de la población (natalidad, mortalidad y migraciones) y condiciona fuertemente los comportamientos demográficos futuros de la población. La estructura de la población es a la vez acumulación de la historia pasada y condicionante de la futura.