

# Granada. Datos Básicos 2005



Instituto de Estadística de Andalucía  
**CONSEJERÍA DE ECONOMÍA Y HACIENDA**

Delegación Provincial de Granada

Unión Europea

FEDER







**Granada. Datos Básicos**  
**2005**

**Instituto de Estadística de Andalucía**

Pabellón de Nueva Zelanda

C/ Leonardo Da Vinci, s/n

Isla de la Cartuja

41092 Sevilla

Teléfono: 955 03 38 00

Fax: 955 03 38 16-17

E-mail: [sima.iea@juntadeandalucia.es](mailto:sima.iea@juntadeandalucia.es)

E-mail: [difus.iea@juntadeandalucia.es](mailto:difus.iea@juntadeandalucia.es)

[www.juntadeandalucia.es/institutodeestadistica](http://www.juntadeandalucia.es/institutodeestadistica)

# Granada. Datos Básicos 2005



Instituto de Estadística de Andalucía  
**CONSEJERÍA DE ECONOMÍA Y HACIENDA**

Delegación Provincial de Granada

### Datos catalográficos

GRANADA datos básicos / Instituto de Estadística de Andalucía. -- 2002- . -- Sevilla : IEA, 2002- v. ; 24 cm

D.L. SE. - 403-2002. -- ISSN 1579-0045

1. Medio físico. 2. Medio ambiente. 3. Educación. 4. Mercado de trabajo. 5. Salud. 6. Sector agropecuario. 7. Industria. 8. Urbanismo. 9. Construcción. 10. Transporte. 11. Precios. 12. Comercio. 13. Turismo. 14. Mercado financiero. 15. Hacienda pública. 16. Servicios sociales. 17. Participación Social. 18. Cultura. 19. Ocio. 20. Municipios.

DATOS ESTADÍSTICOS

### Símbolos

.. Dato no disponible

- Valor nulo


### Siglas

INE. Instituto Nacional de Estadística

INEM. Instituto Nacional de Empleo

IEA. Instituto de Estadística de Andalucía

SAS. Servicio Andaluz de Salud



ESTE PROYECTO HA SIDO COFINANCIADO  
POR LA UNIÓN EUROPEA  
Fondo Europeo de Desarrollo Regional

### Internet

*Granada. Datos Básicos 2005* se difunde íntegramente a través de internet en el WEB del IEA, accesible en la dirección electrónica <http://www.juntadeandalucia.es/institutodeestadistica>

Año de edición: 2005 Instituto de Estadística de Andalucía

### Instituto de Estadística de Andalucía

I.S.S.N.: 1579-0045

I.S.B.N.: 84-96156-66-4

Depósito Legal: SE-403-2002

Tirada: 3.000 ejemplares

### Imprenta:

Tecnographic, s.l.

Impreso en Andalucía

**Reproducción autorizada con indicación de la fuente bibliográfica, excepto para fines comerciales.**

# Índice

|              |                                          |    |
|--------------|------------------------------------------|----|
| <b>1</b>     | Territorio y medio ambiente              | 9  |
| <b>2</b>     | Población                                | 11 |
| <b>3</b>     | Educación                                | 14 |
| <b>4</b>     | Mercado de trabajo                       | 17 |
| <b>5</b>     | Salud y sanidad                          | 22 |
| <b>6</b>     | Sector primario                          | 26 |
| <b>7</b>     | Sector industrial                        | 29 |
| <b>8</b>     | Urbanismo, vivienda y construcción       | 31 |
| <b>9</b>     | Transportes y comunicaciones             | 34 |
| <b>10</b>    | Precios, comercio y turismo              | 36 |
| <b>11</b>    | Actividad financiera y empresarial       | 41 |
| <b>12</b>    | Cuentas de las administraciones públicas | 45 |
| <b>13</b>    | Protección social                        | 47 |
| <b>14</b>    | Participación                            | 50 |
| <b>15</b>    | Cultura y tiempo libre                   | 53 |
| <b>16</b>    | Grandes cifras de la economía            | 58 |
| <b>17</b>    | Información específica                   | 60 |
| <b>Anexo</b> | Datos municipales                        | 62 |





# 1 Territorio y medio ambiente

## 1.1. Municipios según extensión superficial, densidad y temperatura. Año 2003

|                                       | Granada | Andalucía |
|---------------------------------------|---------|-----------|
| <b>Extensión superficial</b>          |         |           |
| Menos de 5 km <sup>2</sup>            | 7       | 13        |
| De 5 a 14 km <sup>2</sup>             | 26      | 70        |
| De 15 a 29 km <sup>2</sup>            | 31      | 116       |
| De 30 a 49 km <sup>2</sup>            | 26      | 125       |
| De 50 a 99 km <sup>2</sup>            | 46      | 182       |
| De 100 a 199 km <sup>2</sup>          | 19      | 143       |
| De 200 a 499 km <sup>2</sup>          | 11      | 102       |
| De 500 a 999 km <sup>2</sup>          | 2       | 17        |
| Más de 1.000 km <sup>2</sup>          | -       | 2         |
| <b>Densidad (hab./km<sup>2</sup>)</b> |         |           |
|                                       | 65,54   | 86,84     |
| <b>Temperaturas*</b>                  |         |           |
| Máxima                                | 35,2    | 38,1      |
| Mínima                                | 0,6     | 0,6       |

FUENTES: Consejería de Obras Públicas y Transportes. Instituto de Cartografía de Andalucía  
 Consejería de Medio Ambiente  
 INE. Padrón municipal de habitantes 2003

\* La temperatura está tomada en el aeropuerto.

**Consejería de Obras Públicas y Transportes.** La producción de estadísticas por parte del servicio competente de la Consejería de Obras Públicas y Transportes es muy variada y hace referencia a diversos aspectos, tanto del territorio y de la gestión del agua como de la protección y evaluación medioambiental.

A través del Instituto de Cartografía, la Consejería proporciona, además, datos sobre posición geográfica, extensión superficial, altitud y zonas altimétricas.

## 1.2. Demandas de agua para uso urbano según sistemas de abastecimiento. Año 2003

| Sistema de abastecimiento <sup>a</sup> | Demanda de agua                 |                        | Fuente de suministro      |
|----------------------------------------|---------------------------------|------------------------|---------------------------|
|                                        | Población atendida <sup>b</sup> | (hm <sup>3</sup> /año) |                           |
| <b>Granada</b>                         |                                 |                        |                           |
| Baza                                   | 21.808                          | 2,1                    | Subterránea               |
| Granada (capital)                      | 240.661                         | 25,5                   | Superficial               |
| Guadix                                 | 18.188                          | 1,7                    | Subterránea               |
| Loja                                   | 20.060                          | 1,9                    | Subterránea               |
| Costa Tropical y Contraviesa           | 105.460                         | 11,2                   | Superficial / Subterránea |
| <b>Total</b>                           | <b>406.177</b>                  | <b>42,4</b>            |                           |
| <b>Andalucía</b>                       | <b>6.053.593</b>                | <b>656</b>             |                           |

FUENTE: Consejería de Obras Públicas y Transportes

<sup>a</sup>Municipios mayores de 15.000 habitantes y agrupaciones municipales constituidas para la gestión del abastecimiento y/o saneamiento.

<sup>b</sup>Censo de Población 2001.

### 1.3. Calidad de las aguas de consumo público según criterios de potabilidad. Año 2002

|                                       | Granada | Andalucía |
|---------------------------------------|---------|-----------|
| Muestras analizadas                   | 4.289   | 19.143    |
| Muestras conformes (potables) %       | 97,37   | 91,91     |
| Muestras no conformes (no potables) % | 2,63    | 8,09      |

FUENTE: Consejería de Salud. D.G. de Salud Pública y Participación

**Consejería de Salud.** Este organismo ofrece información sobre calidad de las aguas de consumo público, población afectada por aguas calificadas como no potables y resultados de la vigilancia sanitaria

y ambiental de las playas. Todos estos datos se recogen a partir de análisis de muestras seleccionadas en diferentes puntos de muestreo.

### 1.4. Superficies incendiadas según tipos. Año 2003

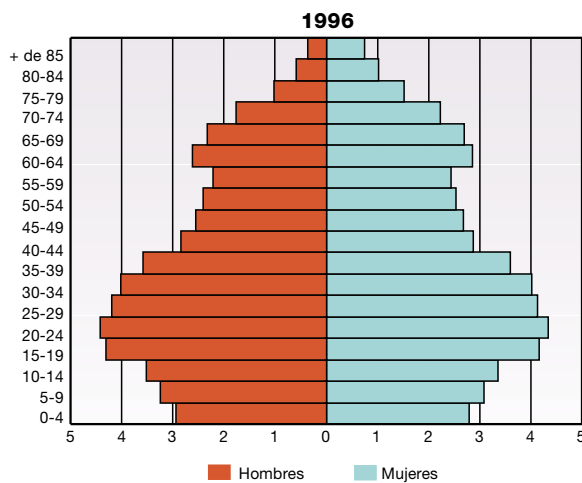
|                                  | Granada      | Andalucía      |
|----------------------------------|--------------|----------------|
| <b>Conatos</b>                   |              |                |
| Número                           | 89           | 941            |
| % sobre el total de incendios    | 72,36        | 76,32          |
| <b>Incendios</b>                 |              |                |
| Número                           | 34           | 292            |
| % sobre el total de incendios    | 27,64        | 23,68          |
| <b>Total siniestros</b>          |              |                |
| <b>Número de siniestros</b>      | <b>123</b>   | <b>1.233</b>   |
| <b>%</b>                         | <b>9,98</b>  | <b>100,00</b>  |
| <b>Superficie arbolada</b>       |              |                |
| Superficie (ha)                  | 141,6        | 4.833,2        |
| %                                | 33,24        | 48,86          |
| <b>Superficie matorral</b>       |              |                |
| Superficie (ha)                  | 284,4        | 5.059,1        |
| %                                | 66,76        | 51,14          |
| <b>Total superficie afectada</b> |              |                |
| <b>Superficie (ha)</b>           | <b>426,0</b> | <b>9.892,3</b> |
| <b>%</b>                         | <b>4,31</b>  | <b>100,00</b>  |

FUENTE: Consejería de Medio Ambiente

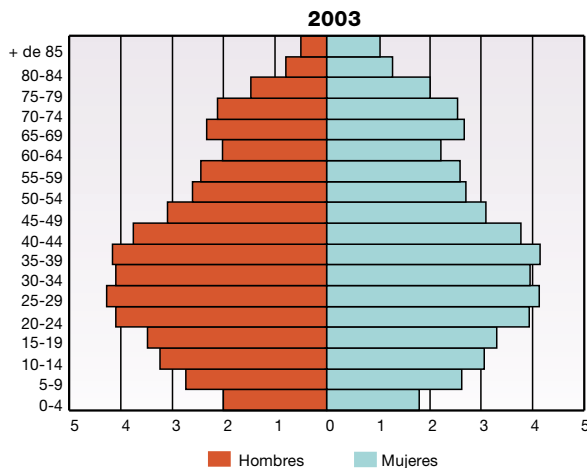
**Consejería de Medio Ambiente.** A través del Informe de Medio Ambiente la Consejería proporciona, junto a una serie de monografías sobre este tema, un conjunto de estadísticas que permiten conocer la situación del medio ambiente en Andalucía con relación al resto de España y en el contexto internacional, referida a temas tales como el clima, los suelos, los espacios forestales, los espacios naturales, la biodiversidad, el agua, el aire, los residuos, etc.

## 2 Población

### 2.1. Pirámides de población de la provincia de Granada. Años 1996 y 2003 (porcentaje)



Población Total por sexo. Año 1996  
 Mujeres 412.546  
 Hombres 395.509



Población Total por sexo. Año 2003  
 Mujeres 420.814  
 Hombres 407.293

FUENTES: INE - Revisión del padrón municipal de habitantes a 1 de enero de 2003  
 INE - Padrón municipal de habitantes a 1 de mayo de 1996

**Censos de Población y Padrones de Habitantes.** El Censo de Población se define como un conjunto de operaciones consistentes en recopilar, resumir, valorar, analizar y publicar los datos de carácter demográfico, económico y social de todos los habitantes de un país y de sus divisiones político-administrativas, referidos a un momento dado.

En España los censos se realizan cada diez años. El último realizado es el del año 2001, conjuntamente con el censo de viviendas, cuyos datos están actualmente en explotación.

El organismo responsable en la elaboración de estos censos es el INE.

Por su parte, el Padrón Municipal de Habitantes (PMH) es un registro administrativo, donde constan los vecinos de un municipio. A través del PMH es posible conocer determinadas características demográficas de la población residente en los municipios de España.

A partir de la ley 4/1996 de 10 de enero, se establecen los dispositivos necesarios para procurar la coordinación entre los padrones de todos los municipios y así implantar un padrón continuo.

De este modo, en la actualidad el padrón es un documento vivo que se actualiza constantemente por la Oficina del Padrón de cada ayuntamiento, mediante la inscripción de los nacidos de padres residentes y de los que fijan su residencia en el municipio procedentes de otros municipios o del extranjero. Cada ciudadano tiene la obligación de comunicar el alta en el municipio al que se traslada. Hasta la ley 4/1996, existía también la obligación de pedir la baja del municipio de origen, trámite que desaparece con la confrontación de los padrones de todos los municipios de la nación.

No obstante y aunque con el tiempo se estén introduciendo mejoras significativas en el control estadístico de la población española, los censos siguen constituyendo un instrumento de extraordinaria riqueza informativa, e ineludible cumplimiento por parte de la Administración.

## 2.2. Evolución de los principales indicadores demográficos. Años 1982, 1992 y 2002

|                                                       | 1982    |           | 1992    |           | 2002    |           |
|-------------------------------------------------------|---------|-----------|---------|-----------|---------|-----------|
|                                                       | Granada | Andalucía | Granada | Andalucía | Granada | Andalucía |
| ICF <sup>a</sup>                                      | 2,33    | 2,46      | 1,59    | 1,58      | 1,31    | 1,36      |
| Edad media a la maternidad                            | 28,62   | 28,45     | 29,14   | 28,93     | 30,35   | 30,28     |
| Esperanza de vida al nacer <sup>b</sup>               |         |           |         |           |         |           |
| Mujeres                                               | 78,50   | 78,10     | 80,57   | 80,14     | 81,60   | 81,81     |
| Hombres                                               | 72,40   | 71,89     | 73,51   | 73,09     | 75,17   | 75,05     |
| Esperanza de vida a los 65 años                       |         |           |         |           |         |           |
| Mujeres                                               | 17,39   | 17,17     | 18,80   | 18,54     | 19,43   | 19,65     |
| Hombres                                               | 14,50   | 14,06     | 15,44   | 15,07     | 15,61   | 15,80     |
| Tasa de mortalidad infantil <sup>c</sup>              |         |           |         |           |         |           |
| Niñas                                                 | 10,40   | 9,99      | 5,50    | 6,84      | 1,96    | 4,41      |
| Niños                                                 | 15,82   | 14,06     | 8,58    | 8,46      | 4,46    | 5,19      |
| Indicador coyuntural de primonupcialidad <sup>d</sup> |         |           |         |           |         |           |
| Mujeres                                               | 72,42   | 75,21     | 70,15   | 68,87     | 63,18   | 65,15     |
| Hombres                                               | 73,12   | 77,37     | 69,61   | 67,00     | 60,36   | 61,64     |
| Edad media al primer matrimonio                       |         |           |         |           |         |           |
| Mujeres                                               | 23,68   | 23,49     | 25,32   | 25,30     | 27,61   | 27,79     |
| Hombres                                               | 25,85   | 25,85     | 27,49   | 27,36     | 29,47   | 29,63     |

FUENTE: IEA. Movimiento Natural de la Población

<sup>a</sup> Indicador coyuntural de fecundidad: Número medio de hijos por mujer en periodos de edad fértil.

<sup>b</sup> Esperanza de vida a la edad x: El número medio de años que puede esperar vivir una persona de edad x.

<sup>c</sup> Tasa de mortalidad infantil: Cociente entre las defunciones de menores de un año y los nacidos en ese año, expresado en tanto por mil.

<sup>d</sup> Indicador coyuntural de primonupcialidad: Mide la intensidad de la nupcialidad en un período determinado para el caso de matrimonio de solteros

**Estadísticas del Movimiento Natural de la Población (MNP).** Se trata de una fuente demográfica indispensable para el seguimiento de los flujos de población (nacimientos, defunciones y matrimonios). Esta estadística se confecciona a partir de los boletines de partos, defunciones y matrimonios que con

periodicidad mensual son remitidos al INE desde los registros civiles. Por su parte el IEA participa activamente en la producción y difusión de la información del MNP gracias a los convenios de colaboración firmados con aquel organismo.

## 2.3. Inmigración, emigración, saldos migratorios y tasas. Año 2002\*

|                         | Granada | Andalucía |
|-------------------------|---------|-----------|
| <b>Inmigraciones</b>    |         |           |
| Mujeres                 | 14.775  | 94.360    |
| Hombres                 | 14.892  | 96.285    |
| <b>Emigraciones</b>     |         |           |
| Mujeres                 | 14.783  | 91.399    |
| Hombres                 | 14.794  | 96.184    |
| <b>Saldo migratorio</b> |         |           |
| Mujeres                 | -8      | 2.961     |
| Hombres                 | 98      | 101       |
| <b>Tasas emigración</b> |         |           |
| Mujeres                 | 18,05   | 12,22     |
| Hombres                 | 18,06   | 12,86     |

FUENTE: IEA. Estadística de Variaciones Residenciales en Andalucía

\*No se incluyen las migraciones internacionales.

### Estadísticas de Variaciones Residenciales.

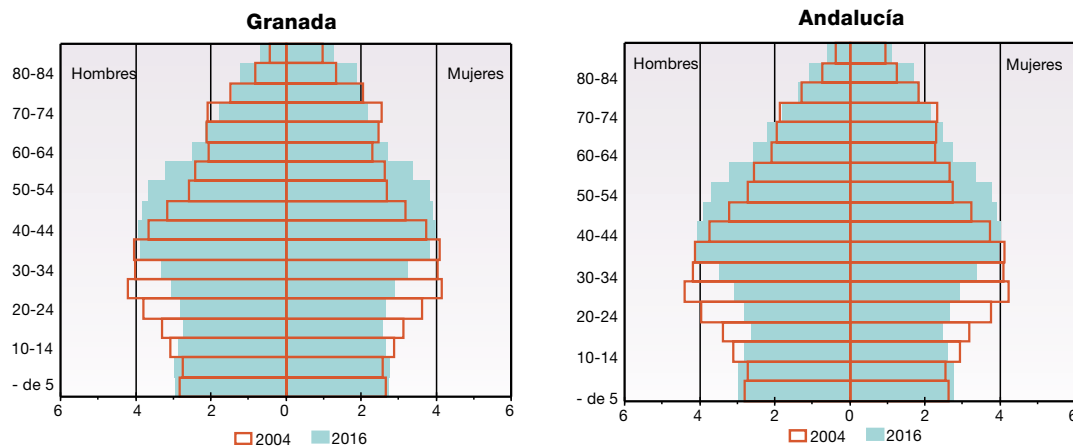
Esta estadística tiene como objetivo obtener información anual y de ámbito municipal de los movimientos migratorios que se producen en las distintas áreas geográficas. Esta estadística se confecciona a partir de los ficheros que gestionan los municipios, para el mantenimiento del padrón de habitantes, donde quedan registrados los cambios de residencia (altas y bajas) que se han producido a lo largo del periodo considerado.

## 2.4. Inmigrantes de nacionalidad extranjera por sexo y nacionalidad. Año 2002

|                   | Mujeres      |               | Hombres      |               |
|-------------------|--------------|---------------|--------------|---------------|
|                   | Granada      | Andalucía     | Granada      | Andalucía     |
| África            | 201          | 3.467         | 380          | 7.239         |
| Asia              | 34           | 592           | 47           | 1.126         |
| América Central   | 34           | 468           | 19           | 326           |
| América del Norte | 21           | 315           | 19           | 331           |
| América del Sur   | 824          | 11.429        | 864          | 10.674        |
| Unión Europea     | 390          | 6.645         | 451          | 7.293         |
| Resto de Europa   | 385          | 4.853         | 437          | 4.382         |
| Oceanía           | 1            | 15            | 3            | 15            |
| Apátridas         | -            | -             | -            | 4             |
| <b>Total</b>      | <b>1.890</b> | <b>27.784</b> | <b>2.220</b> | <b>31.390</b> |

FUENTE: IEA. Estadística de Variaciones Residenciales

## 2.5. Pirámides de población proyectada. Años 2004 y 2016 (porcentaje)



FUENTE: IEA. Proyección de la Población de Andalucía 1998-2051

**Proyecciones de la población.** La gestión pública en sus diversos campos es, en buena parte, una actividad de previsión y planificación que se apoya necesariamente en un conocimiento de las tendencias futuras de la población, de su estructura y su distribución espacial. Por esa razón la elaboración de proyecciones

de población constituye hoy en día una tarea ineludible para cualquier organismo público de estadística. Así, el IEA viene realizando y difundiendo desde el año 1995 proyecciones de población para distintos ámbitos temporales y territoriales.

## 3 Educación

### 3.1. Profesorado de enseñanza universitaria y no universitaria, según régimen, nivel educativo y sexo. Curso 2001-2002

|                                              | Mujeres      |               | Hombres      |               |
|----------------------------------------------|--------------|---------------|--------------|---------------|
|                                              | Granada      | Andalucía     | Granada      | Andalucía     |
| Educación infantil y Educación primaria      | 3.529        | 29.294        | 1.488        | 12.533        |
| Educación secundaria y Formación profesional | 2.778        | 24.261        | 3.152        | 27.030        |
| Educación especial                           | 319          | 2.343         | 132          | 751           |
| Educación de adultos                         | 157          | 1.087         | 151          | 838           |
| Educación de régimen especial                | 156          | 1.166         | 204          | 1.401         |
| Educación universitaria                      | 1.066        | 4.672         | 2.101        | 9.816         |
| <b>Total</b>                                 | <b>8.005</b> | <b>62.823</b> | <b>7.228</b> | <b>52.369</b> |

FUENTE: Ministerio de Educación y Ciencia. Estadística de la Educación en España

### 3.2. Alumnos matriculados en enseñanza según régimen y sexo. Curso 2002-2003

|                                         | Mujeres       |                | Hombres       |                | Total          |                  |
|-----------------------------------------|---------------|----------------|---------------|----------------|----------------|------------------|
|                                         | Granada       | Andalucía      | Granada       | Andalucía      | Granada        | Andalucía        |
| Educación infantil                      | 13.257        | 111.823        | 13.237        | 115.548        | <b>26.494</b>  | <b>227.371</b>   |
| Educación primaria                      | 27.675        | 252.154        | 28.659        | 265.350        | <b>56.334</b>  | <b>517.504</b>   |
| Educación secundaria*                   | 36.055        | 322.456        | 36.115        | 321.722        | <b>72.170</b>  | <b>644.178</b>   |
| Educación especial                      | -             | -              | -             | -              | <b>5.323</b>   | <b>29.182</b>    |
| Educación de adultos                    | -             | -              | -             | -              | <b>13.801</b>  | <b>82.984</b>    |
| Educación régimen especial              | -             | -              | -             | -              | <b>5.188</b>   | <b>57.771</b>    |
| Formación Profesional de grado superior | 2.363         | 18.505         | 2.213         | 17.509         | <b>4.576</b>   | <b>36.014</b>    |
| <b>Total</b>                            | <b>76.987</b> | <b>704.938</b> | <b>78.011</b> | <b>720.129</b> | <b>183.886</b> | <b>1.595.004</b> |

FUENTE: Consejería de Educación

\*La Educación secundaria comprende la ESO, el Bachillerato y F.P. de grado medio.

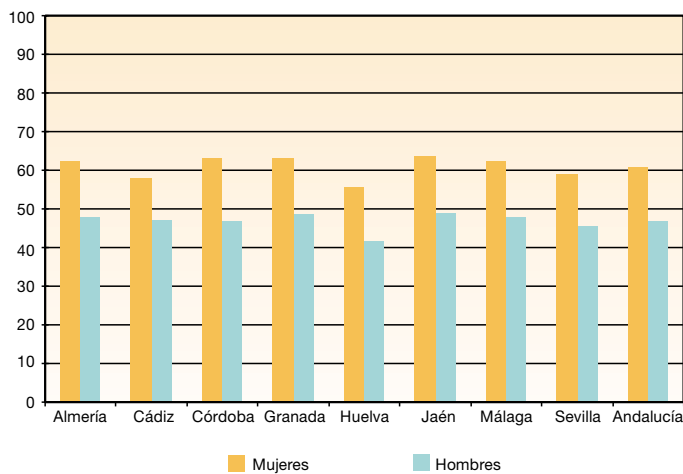
### 3.3. Alumnado matriculado y graduado según rama. Curso 2002-2003

|                               | Granada       | Andalucía      |
|-------------------------------|---------------|----------------|
| <b>Matriculados</b>           |               |                |
| Ciencias Experimentales       | 6.874         | 23.327         |
| Ciencias de la Salud          | 6.659         | 21.478         |
| Ciencias Sociales y Jurídicas | 27.068        | 122.534        |
| Humanidades                   | 7.284         | 25.089         |
| Enseñanzas Técnicas           | 8.418         | 56.940         |
| <b>Total</b>                  | <b>56.303</b> | <b>249.368</b> |
| <b>Graduados*</b>             |               |                |
| Ciencias Experimentales       | 966           | 2.858          |
| Ciencias de la Salud          | 986           | 3.784          |
| Ciencias Sociales y Jurídicas | 4.178         | 18.543         |
| Humanidades                   | 1.036         | 3.183          |
| Enseñanzas Técnicas           | 732           | 5.743          |
| <b>Total</b>                  | <b>7.898</b>  | <b>34.111</b>  |

FUENTE: Consejería de Educación

\*Datos del curso 2001-2002.

### 3.4. Tasas de idoneidad\* a los 15 años por sexo. Curso 2002-2003 (porcentaje)



FUENTE: Consejería de Educación

\*Tasa de idoneidad: porcentaje de alumnado de la edad considerada que se encuentra matriculado en el curso teórico correspondiente a esa edad. A los 15 años el curso teórico correspondiente es: 4º de ESO, 2º de BUP o 2º de FP2.

**Estadística de la Educación en España.** Realizada por el Ministerio de Educación, Cultura y Deporte, muestra los resultados más recientes de las estadísticas estatales de la educación no universitaria, realizadas en el marco de cooperación establecido con las Comunidades Autónomas. Las variables que analiza son básicamente los centros educativos, y sus características según titularidad y nivel de enseñanza impartido, profesorado y alumnado según las características anteriores.

**Estadística de Enseñanza Superior.** Esta estadística es elaborada por el INE, y tiene por objetivo cubrir las necesidades de información con relación al alumnado matriculado en educación universitaria, según universidad, tipo de estudios y su comparación con los periodos anteriores.



### 3.5. Alumnos formados en cursos de formación ocupacional por sexo y edad. Años 1998 y 2002

|                  | Mujeres      |               | Hombres      |               |
|------------------|--------------|---------------|--------------|---------------|
|                  | Granada      | Andalucía     | Granada      | Andalucía     |
| <b>1998</b>      |              |               |              |               |
| <b>Edad</b>      |              |               |              |               |
| Menos de 25 años | 974          | 5.005         | 466          | 3.565         |
| De 25 a 34 años  | 1.337        | 4.939         | 634          | 2.938         |
| De 35 años y más | 541          | 1.934         | 228          | 1.086         |
| <b>Total</b>     | <b>2.852</b> | <b>11.878</b> | <b>1.328</b> | <b>7.589</b>  |
| <b>2002</b>      |              |               |              |               |
| <b>Edad</b>      |              |               |              |               |
| Menos de 25 años | 2.134        | 18.254        | 1.233        | 11.193        |
| De 25 a 34 años  | 2.436        | 16.563        | 1.235        | 9.166         |
| De 35 años y más | 1.310        | 8.934         | 518          | 3.967         |
| <b>Total</b>     | <b>5.880</b> | <b>43.751</b> | <b>2.986</b> | <b>24.326</b> |

FUENTE: Ministerio de Trabajo y Asuntos Sociales

**Ministerio de Trabajo y Asuntos Sociales.** A través del *Anuario de Estadísticas Laborales*, el Ministerio de Trabajo y Asuntos Sociales pone a disposición del usuario de información estadística un

amplio conjunto de informaciones relacionadas principalmente con el mercado de trabajo. En lo que interesa a este capítulo hay que resaltar la información que dedica el Ministerio a la formación ocupacional.

## 4 Mercado de trabajo

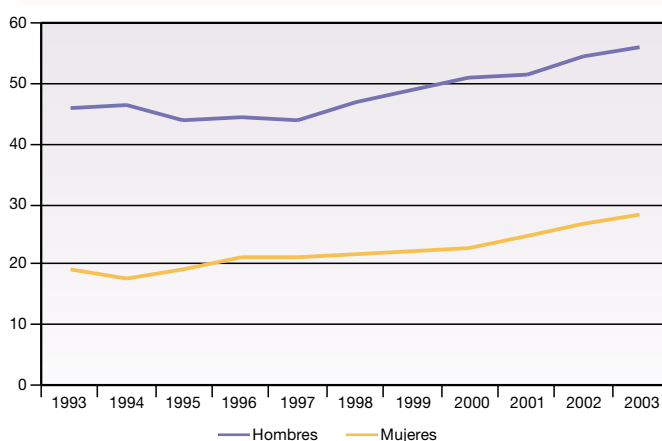
### 4.1. Evolución de la población de 16 y más años según relación con la actividad y sexo. Años 1996 y 2003\* (miles de personas) (media anual)

|                | 1996         |                | 2003         |                |
|----------------|--------------|----------------|--------------|----------------|
|                | Granada      | Andalucía      | Granada      | Andalucía      |
| <b>Mujeres</b> |              |                |              |                |
| Activos        | 114,3        | 1.029,4        | 133,7        | 1.221,0        |
| Ocupados       | 69,0         | 598,9          | 98,1         | 897,6          |
| Parados        | 45,4         | 430,5          | 35,6         | 323,4          |
| Inactivos      | 211,6        | 1.841,6        | 215,2        | 1.858,6        |
| <b>Total</b>   | <b>325,9</b> | <b>2.870,9</b> | <b>348,9</b> | <b>3.079,6</b> |
| <b>Hombres</b> |              |                |              |                |
| Activos        | 193,4        | 1.759,8        | 204,2        | 1.953,5        |
| Ocupados       | 140,1        | 1.281,6        | 178,8        | 1.687,5        |
| Parados        | 53,3         | 478,2          | 25,4         | 266,0          |
| Inactivos      | 119,0        | 928,4          | 115,8        | 964,1          |
| <b>Total</b>   | <b>315,2</b> | <b>2.721,4</b> | <b>320,0</b> | <b>2.917,5</b> |

FUENTE: IEA. Explotación de la Encuesta de Población Activa del INE

\*Los datos de paro desde el primer trimestre de 2001 en adelante reflejan la nueva definición de parado establecida en el Reglamento 1897/2000 de la CE y no son directamente comparables con los de periodos anteriores. Por otra parte, los totales incluyen la población contada aparte, formada por quienes hacen el servicio militar o civil sustitutorio. En diciembre de 2001 este colectivo deja de existir.

### 4.2. Evolución de la tasa de empleo\* por sexo. Periodo 1993-2003 (porcentaje)



FUENTE: IEA. Explotación de la Encuesta de Población Activa del INE

\*Tasa de empleo: cociente expresado en porcentaje entre población ocupada y la población de 16 y más años.

#### Encuesta de Población Activa (EPA).

La EPA, que realiza el INE desde 1964, es una investigación continua y de periodicidad trimestral dirigida a la población que reside en viviendas familiares. Su objetivo es conocer la actividad económica en lo relativo a su componente humano. En este sentido, la finalidad principal de la EPA es obtener datos de la fuerza de trabajo y de sus diversas categorías (activos, ocupados, parados, inactivos) y obtener clasificaciones de estas categorías según diversas variables. Se trata de una operación de carácter muestral que abarca, aproximadamente a 64.000 familias, (de las cuales alrededor de 10.500 corresponden a Andalucía), lo que representa para España una muestra aproximada de 200.000 personas y para Andalucía de 35.000.

#### 4.3. Evolución de la población ocupada según sexo y estudios terminados. Años 1996 y 2003 (miles de personas) (media anual)

|                            | 1996         |                | 2003         |                |
|----------------------------|--------------|----------------|--------------|----------------|
|                            | Granada      | Andalucía      | Granada      | Andalucía      |
| <b>Mujeres</b>             |              |                |              |                |
| Analfabetos y sin estudios | 8,3          | 72,1           | 5,2          | 54,9           |
| Estudios primarios         | 15,3         | 127,5          | 14,3         | 142,1          |
| Estudios secundarios y FP  | 29,9         | 270,9          | 44,2         | 460,8          |
| Universitarios y otros     | 15,4         | 128,4          | 34,4         | 239,8          |
| <b>Total</b>               | <b>69,0</b>  | <b>598,8</b>   | <b>98,1</b>  | <b>897,6</b>   |
| <b>Hombres</b>             |              |                |              |                |
| Analfabetos y sin estudios | 16,7         | 150,8          | 14,0         | 128,2          |
| Estudios primarios         | 40,9         | 384,5          | 42,1         | 399,1          |
| Estudios secundarios y FP  | 62,6         | 587,2          | 87,4         | 891,5          |
| Universitarios y otros     | 19,8         | 159,1          | 35,4         | 268,7          |
| <b>Total</b>               | <b>140,1</b> | <b>1.281,6</b> | <b>178,8</b> | <b>1.687,5</b> |

FUENTE: IEA. Explotación de la Encuesta de Población Activa del INE

#### 4.4. Evolución de la población ocupada por sexo y sectores económicos. Años 1996 y 2003 (miles de personas) (media anual)

|                | 1996         |                | 2003         |                |
|----------------|--------------|----------------|--------------|----------------|
|                | Granada      | Andalucía      | Granada      | Andalucía      |
| <b>Mujeres</b> |              |                |              |                |
| Agricultura    | 4,9          | 42,7           | 9,3          | 72,3           |
| Industria      | 4,4          | 40,0           | 5,3          | 57,7           |
| Construcción   | 0,7          | 6,5            | 0,8          | 12,7           |
| Servicios      | 59,0         | 509,7          | 82,7         | 754,9          |
| <b>Total</b>   | <b>69,0</b>  | <b>598,8</b>   | <b>98,1</b>  | <b>897,6</b>   |
| <b>Hombres</b> |              |                |              |                |
| Agricultura    | 19,9         | 178,3          | 26,8         | 184,1          |
| Industria      | 17,3         | 196,4          | 20,2         | 241,4          |
| Construcción   | 24,0         | 184,0          | 33,9         | 353,6          |
| Servicios      | 78,8         | 722,9          | 97,9         | 908,4          |
| <b>Total</b>   | <b>140,1</b> | <b>1.281,6</b> | <b>178,8</b> | <b>1.687,5</b> |

FUENTE: IEA. Explotación de la Encuesta de Población Activa del INE

**Estadística de Empleo.** La información para la confección de esta estadística se obtiene el último día de cada mes de la base de datos corporativa actualizada en tiempo real por todas las oficinas de empleo del INEM y del Instituto Social de la Marina. A diferencia de la EPA, en la que la información se obtiene como resultado de una operación muestral, en el caso de esta estadística la información tiene carácter exhaustivo y es el resultado de la acción

administrativa que lleva a cabo el INEM.

La estadística de empleo proporciona cifras relativas a las demandas y ofertas de empleo por parte de los trabajadores y las empresas respectivamente, tanto las pendientes de satisfacer en el día de cierre de la estadística como las altas en el mes, flujo de colocaciones registradas, paro registrado y beneficiarios de prestaciones por desempleo.

#### 4.5. Paro registrado por sexo, edad y sectores económicos. Noviembre de 2004

|                            | Mujeres       |                | Hombres       |                |
|----------------------------|---------------|----------------|---------------|----------------|
|                            | Granada       | Andalucía      | Granada       | Andalucía      |
| <b>Agricultura</b>         |               |                |               |                |
| Menores de 25 años         | 134           | 2.099          | 81            | 1.537          |
| Mayores de 25 años         | 576           | 7.594          | 337           | 5.053          |
| <b>Industria</b>           |               |                |               |                |
| Menores de 25 años         | 132           | 1.711          | 178           | 1.955          |
| Mayores de 25 años         | 1.312         | 18.254         | 1.240         | 14.071         |
| <b>Construcción</b>        |               |                |               |                |
| Menores de 25 años         | 74            | 638            | 560           | 5.412          |
| Mayores de 25 años         | 641           | 5.723          | 3.525         | 34.460         |
| <b>Servicios</b>           |               |                |               |                |
| Menores de 25 años         | 1.698         | 15.931         | 863           | 8.656          |
| Mayores de 25 años         | 11.794        | 113.727        | 6.194         | 55.684         |
| <b>Sin empleo anterior</b> |               |                |               |                |
| Menores de 25 años         | 1.288         | 13.214         | 770           | 7.956          |
| Mayores de 25 años         | 2.671         | 36.921         | 800           | 7.817          |
| <b>Total</b>               |               |                |               |                |
| <b>Menores de 25 años</b>  | <b>3.326</b>  | <b>33.593</b>  | <b>2.452</b>  | <b>25.516</b>  |
| <b>Mayores de 25 años</b>  | <b>16.994</b> | <b>182.219</b> | <b>12.096</b> | <b>117.085</b> |

FUENTE: INEM

Tanto la estadística del INEM como la EPA facilitan datos relativos al número de parados. Sin embargo, las cifras que ofrecen ambas fuentes discrepan considerablemente. La razón fundamental de esa diferencia estriba en que la definición de población parada es distinta para cada una de ellas. Incluso las denominaciones son distintas. En la EPA se habla de 'población parada' y, en cambio, el INEM habla de 'paro registrado'. Para la EPA, una persona está parada cuando declara no tener empleo continuado, no haber trabajado en la semana de referencia, estar disponible

y buscar empleo en dicha semana. Sin embargo, la definición de 'paro registrado' que utiliza el INEM viene recogida en la Orden Ministerial de 11 de marzo de 1985. Según esta definición, el 'paro registrado' está constituido por el total de demandas en alta existentes a fin de mes, salvo un conjunto de excepciones que se detallan en la citada orden. A tenor de esta última definición, para ser considerado como parado no basta con querer trabajar y estar disponible para ello, sino que es necesario, además, demandar un puesto de trabajo en las oficinas del INEM.

#### 4.6. Trabajadores afiliados a la Seguridad Social en alta laboral según sexo y edad. Año 2003

| Edad            | Mujeres        |                  | Hombres        |                  | No consta |           |
|-----------------|----------------|------------------|----------------|------------------|-----------|-----------|
|                 | Granada        | Andalucía        | Granada        | Andalucía        | Granada   | Andalucía |
| De 16 a 29 años | 30.215         | 307.583          | 40.058         | 408.565          | -         | -         |
| De 30 a 39 años | 35.937         | 326.355          | 48.599         | 476.725          | -         | -         |
| De 40 a 49 años | 31.531         | 250.678          | 41.659         | 387.666          | -         | 5         |
| Más de 50 años  | 29.258         | 196.304          | 32.930         | 311.545          | 3         | 16        |
| No consta       | 69             | 462              | 63             | 604              | -         | 2         |
| <b>Total</b>    | <b>127.010</b> | <b>1.081.382</b> | <b>163.309</b> | <b>1.585.105</b> | <b>3</b>  | <b>23</b> |

FUENTE: Ministerio de Trabajo y Asuntos Sociales

#### 4.7. Personal de la Junta de Andalucía por sexo y edad. Año 2003

|                  | Mujeres      |               | Hombres      |               |
|------------------|--------------|---------------|--------------|---------------|
|                  | Granada      | Andalucía     | Granada      | Andalucía     |
| Menos de 30 años | 63           | 976           | 49           | 633           |
| De 30 a 41 años  | 942          | 10.405        | 614          | 6.283         |
| De 42 a 53 años  | 1.382        | 12.539        | 1.061        | 9.520         |
| De 54 y más años | 302          | 2.784         | 439          | 3.818         |
| <b>Total</b>     | <b>2.689</b> | <b>26.704</b> | <b>2.163</b> | <b>20.254</b> |

FUENTE: Consejería de Justicia y Administración Pública

#### 4.8. Evolución del número de beneficiarios de prestaciones por desempleo<sup>a</sup> según sexo. Años 1996 y 2003 (miles de personas) (media anual)

|                       | 1996         |              | 2003         |              |
|-----------------------|--------------|--------------|--------------|--------------|
|                       | Granada      | Andalucía    | Granada      | Andalucía    |
| Mujeres               | 7,4          | 63,9         | 8,3          | 75,1         |
| Hombres               | 16,6         | 151          | 11           | 107,6        |
| <b>IF<sup>b</sup></b> | <b>44,76</b> | <b>42,34</b> | <b>75,83</b> | <b>69,81</b> |

FUENTE: INEM

<sup>a</sup> Se incluyen tanto los beneficiarios de prestaciones de nivel contributivo como los que reciben subsidios de nivel asistencial, salvo los perceptores del subsidio de los eventuales agrarios.

<sup>b</sup> Índice de Feminización: cociente expresado en porcentaje entre número de mujeres y número de hombres.

#### 4.9. Contratos de trabajo registrados por sexo y tipo. Año 2003

|                                                          | Mujeres        |                  | Hombres        |                  |
|----------------------------------------------------------|----------------|------------------|----------------|------------------|
|                                                          | Granada        | Andalucía        | Granada        | Andalucía        |
| Contratos indefinidos ordinarios                         | 1.339          | 13.332           | 2.790          | 29.828           |
| Contratos indefinidos fomento del empleo                 | 2.401          | 21.907           | 1.218          | 12.115           |
| Contratos de minusválidos                                | 19             | 248              | 69             | 666              |
| Contratos de obra o servicio                             | 27.117         | 414.079          | 66.249         | 1.003.772        |
| Contratos eventuales por circunstancias de la producción | 97.898         | 865.458          | 84.773         | 872.446          |
| Contratos de interinidad                                 | 8.116          | 89.221           | 4.664          | 47.846           |
| Contratos temporales de minusválidos                     | 43             | 364              | 93             | 953              |
| Contratos temporales de inserción                        | 1.294          | 4.880            | 297            | 2.588            |
| Contratos de relevo                                      | 19             | 121              | 31             | 339              |
| Contratos de jubilación parcial                          | 17             | 89               | 29             | 385              |
| Contratos de jubilación especial a los 64 años           | 15             | 56               | 6              | 69               |
| Contratos en prácticas                                   | 775            | 5.198            | 754            | 5.480            |
| Contratos en formación                                   | 1.711          | 12.877           | 3.110          | 19.451           |
| Otros contratos                                          | 450            | 43.559           | 662            | 50.764           |
| <b>Total</b>                                             | <b>141.214</b> | <b>1.471.389</b> | <b>164.745</b> | <b>2.046.702</b> |

FUENTE: INEM

**Estadística de Contratos Registrados.** La estadística de contratos registrados es elaborada por el INEM con periodicidad mensual. Ofrece información sobre las características de la contratación como medio para analizar el uso y comportamiento de los diversos tipos

de contratos existentes con respecto a distintos colectivos y a particularidades tales como sexo, edad, etc. Constituye un indicador de la evolución del empleo, aunque no estrictamente de su nivel, debido a la rotación en el empleo temporal.

## 5 Salud y sanidad

### 5.1. Dotación de personal sanitario y no sanitario en los hospitales según categoría profesional por sexo. Año 2002

|                              | Mujeres |           | Hombres |           |
|------------------------------|---------|-----------|---------|-----------|
|                              | Granada | Andalucía | Granada | Andalucía |
| <b>Personal sanitario</b>    |         |           |         |           |
| Médicos                      | 218     | 2.507     | 870     | 7.147     |
| Farmacéuticos                | 8       | 91        | 13      | 105       |
| Otros titulados superiores   | 16      | 123       | 13      | 107       |
| Personal enfermería          | 1.684   | 13.265    | 714     | 5.748     |
| Otros titulados medios       | 28      | 51        | 19      | 42        |
| Ayudantes sanitarios         | 1.976   | 16.482    | 428     | 1.789     |
| Otros                        | 3       | 61        | 4       | 129       |
| <b>Personal no sanitario</b> |         |           |         |           |
| Dirección y gestión          | 35      | 316       | 77      | 535       |
| Asistentes sociales          | 17      | 149       | 4       | 12        |
| Personal de oficio           | 776     | 6.799     | 865     | 6.290     |
| Otros titulados superiores   | 10      | 77        | 15      | 98        |
| Otros titulados medios       | 23      | 73        | 24      | 152       |
| Administrativos              | 422     | 4.702     | 238     | 1.255     |
| Otros                        | 5       | 28        | 8       | 106       |

FUENTE: Consejería de Salud. Estadística de Establecimientos Sanitarios en Régimen de Internado en Andalucía (EESRI)

### 5.2. Hospitales generales y camas instaladas por tipo de hospital. Año 2002

|                             | Granada      | Andalucía     |
|-----------------------------|--------------|---------------|
| <b>Hospitales generales</b> |              |               |
| Públicos                    | 4            | 34            |
| Privados                    | 1            | 32            |
| <b>Total</b>                | <b>5</b>     | <b>66</b>     |
| <b>Camas instaladas*</b>    |              |               |
| Públicos                    | 2.286        | 17.342        |
| Privados                    | 78           | 3.627         |
| <b>Total</b>                | <b>2.364</b> | <b>20.771</b> |

FUENTE: Consejería de Salud. Catálogo Andaluz de Hospitales

\*Son las que constituyen la dotación fija del hospital a 31 de diciembre y que están en disposición de ser usadas, aunque algunas de ellas puedan, por diversas razones, no estar en servicio en esa fecha.

**Estadística de Establecimientos Sanitarios con Régimen de Internado en Andalucía.** Esta actividad recoge información de todos los establecimientos sanitarios con régimen de internado en la Comunidad Autónoma de Andalucía (hospitales), ya sean de gestión pública o privada.

Esta estadística, por ser única en la materia, constituye una fuente de referencia obligada para la obtención de información de los centros hospitalarios de carácter privado.

Además de información sobre la actividad asistencial y docente en los centros hospitalarios, incluye datos relativos a los recursos materiales, humanos y económicos de los hospitales públicos y privados de Andalucía.

### 5.3. Donantes de órganos y donantes de sangre por grupos de edad. Año 2003

|                            | Granada       | Andalucía      |
|----------------------------|---------------|----------------|
| <b>Donantes de órganos</b> |               |                |
| De 0 a 14 años             | 4             | 12             |
| De 15 a 64 años            | 24            | 180            |
| De 65 y más                | 11            | 61             |
| <b>Total</b>               | <b>39</b>     | <b>253</b>     |
| <b>Donantes de sangre</b>  |               |                |
| Donantes nuevos            | 6.546         | 35.949         |
| Donantes activos*          | 47.939        | 287.256        |
| De 18 a 30 años            | 12.730        | 69.793         |
| De 31 a 40 años            | 6.492         | 49.951         |
| De 41 a 50 años            | 4.948         | 38.066         |
| De 51 a 60 años            | 2.577         | 21.389         |
| Mayores de 60 años         | 843           | 5.875          |
| <b>Total</b>               | <b>27.590</b> | <b>185.074</b> |

FUENTE: SAS

\*Donante activo es aquella persona que ha efectuado alguna donación en los últimos tres años, no necesariamente en el año de la encuesta.

#### Estadística de actividad asistencial de los distritos de atención primaria en Andalucía.

Esta actividad proporciona mensualmente información sobre los distintos tipos de actividad asistencial y promoción de la salud llevada a cabo en los distritos de atención primaria de salud de Andalucía. Asimismo ofrece datos sobre el número de profesionales en cada área y las actividades que éstos realizan, dentro y fuera del centro sanitario.

### 5.4. Centros sanitarios y personal del Servicio Andaluz de Salud. Año 2003

|                                     | Granada | Andalucía |
|-------------------------------------|---------|-----------|
| <b>Centros de atención primaria</b> |         |           |
| Centros de salud                    | 48      | 359       |
| Consultorios locales                | 165     | 698       |
| Consultorios auxiliares             | 110     | 404       |
| <b>Atención especializada</b>       |         |           |
| Centros periféricos especialidades  | 5       | 35        |
| Hospitales*                         | 4       | 30        |
| <b>Personal</b>                     |         |           |
| Atención primaria                   | 2.199   | 17.535    |
| Atención especializada              | 9.085   | 60.684    |

FUENTE: SAS

\*Los complejos hospitalarios formados por varios hospitales se contabilizan como un sólo centro.

#### Estadística de actividad asistencial en atención especializada en Andalucía.

Esta actividad proporciona información de todo el conjunto de hospitales dependientes y gestionados por el SAS. Permite conocer el grado de utilización de los recursos, productividad y actividad asistencial de los hospitales y centros periféricos de especialidades.



### 5.5. Actividad en los hospitales del Servicio Andaluz de Salud<sup>a</sup>. Año 2003

|                              | Granada   | Andalucía |
|------------------------------|-----------|-----------|
| Ingresos                     | 81.432    | 568.002   |
| Estancias                    | 542.172   | 4.326.249 |
| Urgencias                    | 548.228   | 3.386.807 |
| Consultas                    | 1.339.662 | 9.479.721 |
| Hospital de día médico       | 36.158    | 216.404   |
| Intervenciones quirúrgicas   |           |           |
| Programadas                  | 18.362    | 138.810   |
| Urgentes                     | 13.031    | 78.061    |
| Ambulatorias                 | 35.672    | 270.744   |
| Cirugía mayor ambulatoria    | 19.816    | 117.051   |
| IC <sup>b</sup>              | -         | -         |
| IUE <sup>c</sup>             | -         | -         |
| Estancia media preoperatoria | -         | -         |

FUENTE: SAS

<sup>a</sup>Se refiere exclusivamente a hospitales públicos del Servicio Andaluz de Salud.

<sup>b</sup>Índice casuístico: razón entre el sumatorio de los productos que resultan de multiplicar el número de altas de cada Grupo de Diagnóstico Relacionado (GDR) en cada hospital por su correspondiente peso relativo, y el total de altas de todos los hospitales.

<sup>c</sup> Índice de utilización de estancias: razón entre el consumo real de estancias y el esperado por su casuística.

### 5.6. Drogas de consumo principal, casos admitidos a tratamiento. Años 2002 y 2003

(porcentaje sobre el total de casos)

|                   | 2002  | 2003  |
|-------------------|-------|-------|
| Heroína + cocaína | 26,02 | 22,84 |
| Heroína           | 9,66  | 3,72  |
| Otros opiáceos    | 0,84  | 3,03  |
| Cocaína           | 8,54  | 14,23 |
| Anfetaminas       | 0,00  | 0,05  |
| MDMA y derivados  | 0,67  | 0,24  |
| Psicofármacos     | 0,78  | 0,83  |
| Cannabis          | 7,93  | 8,61  |
| Alcohol           | 36,01 | 33,79 |
| Otras sustancias  | 9,55  | 12,52 |

FUENTE: Consejería Para la Igualdad y Bienestar Social. Comisionado para las Drogodependencias

## 5.7. Defunciones según causa de muerte y sexo. Año 2002

|                                                                                                                           | Mujeres      |               | Hombres      |               |
|---------------------------------------------------------------------------------------------------------------------------|--------------|---------------|--------------|---------------|
|                                                                                                                           | Granada      | Andalucía     | Granada      | Andalucía     |
| Ciertas enfermedades infecciosas y parasitarias                                                                           | 48           | 440           | 82           | 678           |
| Tumores [neoplasias]                                                                                                      | 663          | 5.640         | 1.079        | 9.861         |
| Enfermedades de la sangre y de los órganos hematopoyéticos, y ciertos trastornos que afectan el mecanismo de la inmunidad | 11           | 122           | 8            | 83            |
| Enfermedades endocrinas, nutricionales y metabólicas                                                                      | 161          | 1.348         | 82           | 799           |
| Trastornos mentales y del comportamiento                                                                                  | 121          | 860           | 50           | 441           |
| Enfermedades del sistema nervioso                                                                                         | 121          | 965           | 100          | 787           |
| Enfermedades del ojo y sus anexos                                                                                         | -            | -             | -            | -             |
| Enfermedades del oído y de la apófisis mastoides                                                                          | -            | 1             | -            | -             |
| Enfermedades del sistema circulatorio                                                                                     | 1.441        | 12.757        | 1.242        | 10.250        |
| Enfermedades del sistema respiratorio                                                                                     | 285          | 2.453         | 515          | 4.020         |
| Enfermedades del sistema digestivo                                                                                        | 194          | 1.480         | 265          | 1.955         |
| Enfermedades de la piel y del tejido subcutáneo                                                                           | 10           | 128           | 3            | 51            |
| Enfermedades del sistema osteomuscular y del tejido conjuntivo                                                            | 35           | 368           | 19           | 159           |
| Enfermedades del sistema genitourinario                                                                                   | 98           | 772           | 79           | 644           |
| Embarazo, parto y puerperio                                                                                               | 2            | 7             | -            | -             |
| Ciertas afecciones originadas en el período perinatal                                                                     | 6            | 93            | 11           | 121           |
| Malformaciones congénitas, deformidades y anomalías cromosómicas                                                          | 12           | 110           | 9            | 117           |
| Síntomas, signos y hallazgos anormales clínicos y de laboratorio, no clasificados en otra parte                           | 160          | 1.019         | 88           | 604           |
| Causas externas de morbilidad y de mortalidad                                                                             | 104          | 607           | 243          | 1.959         |
| <b>Total</b>                                                                                                              | <b>3.472</b> | <b>29.170</b> | <b>3.875</b> | <b>32.529</b> |

FUENTE: IEA. Consejería de Salud. Unidad de Estadísticas Vitales

**Estadísticas de Mortalidad.** Esta estadística es elaborada desde el año 1992 conjuntamente por la Consejería de Salud y el IEA, gracias a los convenios de colaboración firmados entre el IEA y el INE. A través de la publicación *Defunciones en Andalucía*, es posible

conocer el conjunto de las defunciones ocurridas durante un año en la Comunidad Autónoma según el lugar de residencia, la causa de muerte y otras variables de naturaleza demográfica.

## 6 Sector primario

### 6.1. Producción de los principales cultivos agrícolas. Año 2004\*

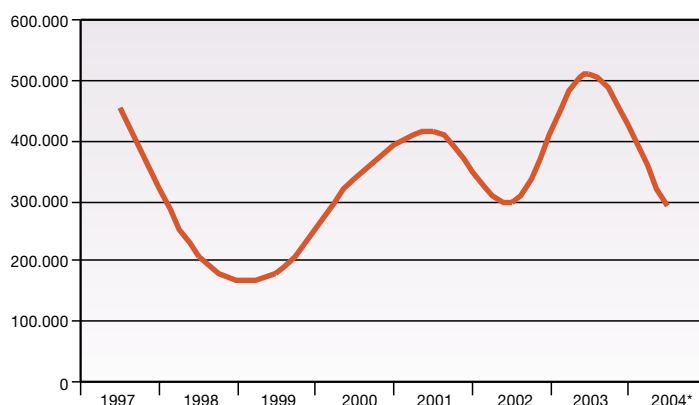
(toneladas)

|                                                | Granada | Andalucía | Variación 2004-2003 (%) |           |
|------------------------------------------------|---------|-----------|-------------------------|-----------|
|                                                |         |           | Granada                 | Andalucía |
| Cereales para grano                            | 343.518 | 3.311.108 | 78,78                   | 21,65     |
| Leguminosas para grano                         | 3.507   | 71.860    | 2,36                    | 1,90      |
| Tubérculos para consumo humano                 | 55.310  | 480.959   | 43,49                   | -2,81     |
| Hortalizas                                     | 650.925 | 5.051.646 | -2,19                   | 1,55      |
| Cultivos industriales                          | 9.116   | 3.112.478 | 21,56                   | 17,17     |
| Cultivos forrajeros                            | 250.200 | 693.236   | 18,90                   | 15,44     |
| Flores y plantas ornamentales (miles unidades) | 33.990  | 1.418.838 | 11,08                   | -22,81    |
| Frutales cítricos                              | 17.250  | 1.414.113 | 13,77                   | 2,27      |
| Frutales no cítricos                           | 89.237  | 331.446   | -16,56                  | -12,02    |
| Viñedo                                         | 10.050  | 305.233   | -27,93                  | -9,57     |
| Olivar                                         | 294.572 | 4.174.491 | -42,69                  | -33,37    |

FUENTE: Consejería de Agricultura y Pesca

\*Avance de producciones a noviembre de 2004.

### 6.2. Evolución de la producción de aceituna de almazara. Periodo 1997-2004 (toneladas)



FUENTE: Consejería de Agricultura y Pesca

\*El dato acumulado del año 2004 es hasta noviembre.

**Avances de producciones y superficies.** La Consejería de Agricultura y Pesca suministra mensualmente estimaciones sobre estas variables, que se modifican conforme se van conociendo los resultados de los cultivos. Estas estimaciones son enviadas por la Consejería al Ministerio de Agricultura, y este organismo, tras su contraste con las distintas informaciones disponibles, las convierte en definitivas.

### 6.3. Macromagnitudes del sector agrario. Año 2003

(precios corrientes, millones de euros)

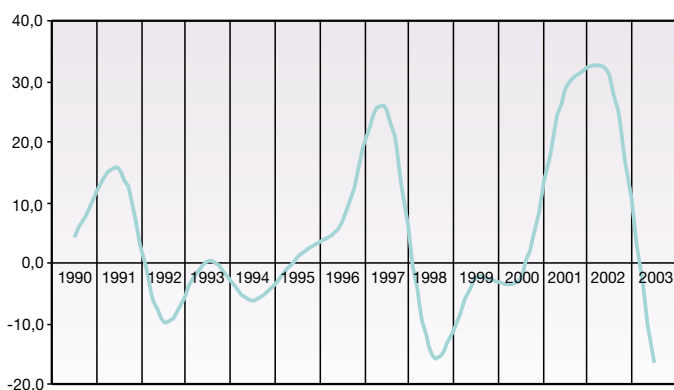
|                                                             | Granada    | Andalucía    | Variación 2003-2002 (%) |              |
|-------------------------------------------------------------|------------|--------------|-------------------------|--------------|
|                                                             |            |              | Granada                 | Andalucía    |
| <b>Producción Final Agraria (PFA)</b>                       |            |              |                         |              |
| Producción final agrícola                                   | 552        | 6.746        | -17,7                   | -11,6        |
| Producción final ganadera                                   | 119        | 1.393        | -10,8                   | 5,1          |
| Producción final forestal                                   | 9          | 101          | -17,7                   | -37,2        |
| Otras producciones                                          | 36         | 203          | -17,5                   | -14,4        |
| <b>Total</b>                                                | <b>716</b> | <b>8.443</b> | <b>-16,6</b>            | <b>-9,7</b>  |
| <b>Gastos de fuera del sector</b>                           | <b>264</b> | <b>2.421</b> | <b>-20,9</b>            | <b>-5,3</b>  |
| <b>Valor Añadido Bruto (VAB)</b><br>(precios de mercado)    | <b>452</b> | <b>6.022</b> | <b>-13,9</b>            | <b>-11,4</b> |
| Subvenciones                                                | 130        | 1.561        | 3,3                     | 1,8          |
| <b>Valor Añadido Bruto (VAB)</b><br>(coste de los factores) | <b>582</b> | <b>7.582</b> | <b>-10,5</b>            | <b>-8,9</b>  |
| Amortizaciones                                              | 47         | 415          | -17,7                   | -21,5        |
| <b>Renta agraria</b>                                        | <b>535</b> | <b>7.167</b> | <b>-9,9</b>             | <b>-6,1</b>  |
| <b>Población ocupada agraria<sup>a</sup></b>                | <b>33</b>  | <b>261</b>   | <b>0,0</b>              | <b>0,0</b>   |
| <b>PFA/ocupados agrarios</b>                                | <b>22</b>  | <b>32</b>    | <b>-4,3</b>             | <b>-8,6</b>  |
| <b>Renta/ocupados agrarios<sup>b</sup></b>                  | <b>16</b>  | <b>27</b>    | <b>-5,9</b>             | <b>-6,9</b>  |

FUENTE: Consejería de Agricultura y Pesca

<sup>a</sup>Miles de ocupados.

<sup>b</sup>Miles de euros por ocupado.

### 6.4. Evolución de la producción final agraria. Tasa de variación anual. Periodo 1990-2003 (porcentaje)



FUENTE: Consejería de Agricultura y Pesca

**Macromagnitudes del sector agrario.** Las cuentas del sector agrario, elaboradas por la Consejería de Agricultura y Pesca constituyen una síntesis de la actividad económica de los subsectores agrícola, ganadero y forestal en el periodo de tiempo considerado, y aproximan a una serie de indicadores de gran relevancia en el entendimiento de la estructura y funcionamiento de un sector que aún en Andalucía sigue teniendo un peso específico considerable.

## 6.5. Cabaña ganadera. Año 2003

| Censo ganadero | Granada | Andalucía | Variación 2003-2002 (%) |           |
|----------------|---------|-----------|-------------------------|-----------|
|                |         |           | Granada                 | Andalucía |
| Bovino         | 25.528  | 689.722   | 38,8                    | 22,2      |
| Ovino          | 629.965 | 3.260.789 | 59,9                    | 6,0       |
| Caprino        | 262.431 | 1.349.811 | 63,4                    | 5,6       |
| Porcino        | 128.177 | 2.372.817 | 0,3                     | 6,7       |
| Equino*        | 18.867  | 213.355   | -                       | -         |

FUENTE: Consejería de Agricultura y Pesca

\*Datos de 1998.

**Otras publicaciones.** Es posible acceder a numerosas estadísticas agrarias del territorio andaluz, a través de las publicaciones editadas por la Consejería de Agricultura y Pesca. En particular, el *Anuario de*

*Estadísticas Agrarias y Pesqueras*, y el *Manual de Estadísticas Agrarias y Pesqueras*, donde se recogen informaciones diversas sobre agricultura, ganadería, pesca, sector forestal y medios de producción.

## 6.6. Producción ganadera. Año 2001

| Producción ganadera (toneladas) | Granada | Andalucía | Variación 2001-2000 (%) |           |
|---------------------------------|---------|-----------|-------------------------|-----------|
|                                 |         |           | Granada                 | Andalucía |
| Leche (miles de litros)         | 74.161  | 894.581   | 0,4                     | 2,8       |
| Huevos (miles de docenas)       | 4.280   | 126.023   | -5,4                    | 3,4       |
| Lana*                           | 542     | 3.248     | -                       | 8,8       |
| Miel                            | 513,80  | 5.047     | 10,3                    | 36,3      |
| Cera                            | 53,90   | 458       | 12,2                    | 99,1      |

FUENTE: Consejería de Agricultura y Pesca

\*Datos de 2000.

# 7 Sector industrial

## 7.1. Establecimientos industriales según rama de actividad. Año 2003\*

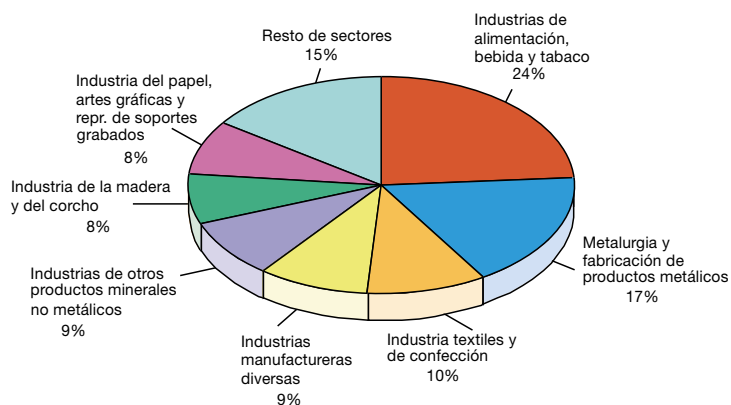
|                                                                  | Granada      | Andalucía     |
|------------------------------------------------------------------|--------------|---------------|
| Industrias extractivas                                           | 141          | 869           |
| Industrias de alimentación, bebida y tabaco                      | 1.128        | 8.393         |
| Industrias textiles y de confección                              | 469          | 3.388         |
| Industria del cuero y calzado                                    | 25           | 739           |
| Industria de la madera y del corcho                              | 355          | 2.696         |
| Industria del papel, artes gráficas y repr. de soportes grabados | 373          | 3.210         |
| Refino de petróleo y tratamiento de combustibles nucleares       | 1            | 10            |
| Industria química                                                | 106          | 723           |
| Industria de la transformación del caucho y materias plásticas   | 57           | 684           |
| Industrias de otros productos minerales no metálicos             | 410          | 3.460         |
| Metalurgia y fabricación de productos metálicos                  | 800          | 6.761         |
| Industria de la fabricación de maquinaria y equipo mecánico      | 174          | 1.753         |
| Industria de material y equipo eléctrico, electrónico y óptico   | 157          | 1.083         |
| Fabricación de material de transporte                            | 56           | 824           |
| Industrias manufactureras diversas                               | 446          | 5.860         |
| <b>Total</b>                                                     | <b>4.698</b> | <b>40.453</b> |

FUENTE: IEA. Directorio de establecimientos con actividad económica en Andalucía

\*Datos referidos a 1 de enero de 2003.

## 7.2. Distribución de establecimientos industriales por sectores. Año 2003\*

(porcentaje)



FUENTE: IEA. Directorio de establecimientos con actividad económica en Andalucía

\*Datos referidos a 1 de enero de 2003.

### 7.3. Establecimientos industriales según tramo de empleo. Año 2003\*

|                                                                  | Sin<br>empleo<br>conocido | De<br>0-5     | De<br>6-19   | De<br>20-49  | De<br>50-99 | 100<br>y más | Total<br>Granada | Total<br>Andalucía |
|------------------------------------------------------------------|---------------------------|---------------|--------------|--------------|-------------|--------------|------------------|--------------------|
| Industrias extractivas                                           | 10                        | 91            | 34           | 6            | 0           | 0            | 141              | 869                |
| Industrias de alimentación, bebida y tabaco                      | 55                        | 934           | 110          | 20           | 3           | 6            | 1.128            | 8.393              |
| Industrias textiles y de confección                              | 29                        | 370           | 58           | 11           | 1           | 0            | 469              | 3.388              |
| Industria del cuero y calzado                                    | 1                         | 16            | 5            | 2            | 1           | 0            | 25               | 739                |
| Industria de la madera y del corcho                              | 24                        | 287           | 37           | 7            | 0           | 0            | 355              | 2.696              |
| Industria del papel, artes gráficas y repr. de soportes grabados | 40                        | 289           | 38           | 4            | 0           | 2            | 373              | 3.210              |
| Refino de petróleo y tratamiento de combustibles nucleares       | 0                         | 0             | 1            | 0            | 0           | 0            | 1                | 10                 |
| Industria química                                                | 10                        | 75            | 13           | 5            | 2           | 1            | 106              | 723                |
| Industria de la transformación del caucho y materias plásticas   | 4                         | 30            | 12           | 5            | 6           | 0            | 57               | 684                |
| Industrias de otros productos minerales no metálicos             | 23                        | 270           | 101          | 15           | 1           | 0            | 410              | 3.460              |
| Metalurgia y fabricación de productos metálicos                  | 36                        | 662           | 83           | 15           | 3           | 1            | 800              | 6.761              |
| Industria de la fabricación de maquinaria y equipo mecánico      | 17                        | 124           | 23           | 9            | 0           | 1            | 174              | 1.753              |
| Industria de material y equipo eléctrico, electrónico y óptico   | 15                        | 133           | 6            | 3            | 0           | 0            | 157              | 1.083              |
| Fabricación de material de transporte                            | 5                         | 43            | 5            | 2            | 1           | 0            | 56               | 824                |
| Industrias manufactureras diversas                               | 26                        | 374           | 36           | 9            | 1           | 0            | 446              | 5.860              |
| <b>Total Granada</b>                                             | <b>295</b>                | <b>3.698</b>  | <b>562</b>   | <b>113</b>   | <b>19</b>   | <b>11</b>    | <b>4.698</b>     |                    |
| <b>Total Andalucía</b>                                           | <b>2.571</b>              | <b>29.815</b> | <b>6.177</b> | <b>1.449</b> | <b>268</b>  | <b>173</b>   |                  | <b>40.453</b>      |

FUENTE: IEA. Directorio de establecimientos con actividad económica en Andalucía

\*Datos referidos a 1 de enero de 2003.

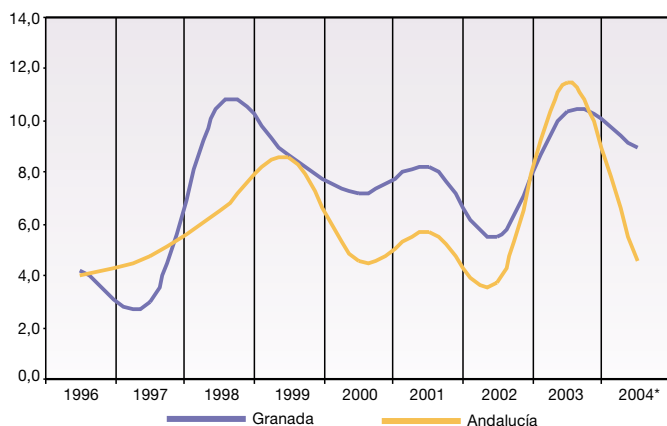
**Directorio de establecimientos con actividad económica en Andalucía.** Se trata de una base de datos que elabora y mantiene el IEA, y cuyo objetivo es conocer los datos básicos de los centros de producción de bienes y servicios existentes en la Comunidad Autónoma de Andalucía. Constituye por tanto un marco de referencia para la realización de censos, encuestas por muestreo y elevación de datos, siempre que las unidades investigadas realicen una actividad económica.

Los datos que incluye para cada establecimiento son los que se refieren a su identificación, ubicación,

y clasificación según el número de personas ocupadas y actividad económica desarrollada. Este directorio se confecciona a partir de fuentes administrativas y ficheros estadísticos, complementado con otras informaciones procedentes de las operaciones estadísticas propias del IEA.

Para este capítulo se han tomado los establecimientos cuya actividad se incluye en el conjunto de las actividades industriales, de acuerdo con la Clasificación Nacional de Actividades Económicas vigente

### 7.4. Evolución del consumo de energía eléctrica. Tasa de variación anual. Periodo 1996-2004 (porcentaje)



FUENTE: Sevillana-Endesa

\*Variación calculada con el dato acumulado hasta septiembre de 2004.

# 8

## Urbanismo, vivienda y construcción

### 8.1. Catastro inmobiliario urbano. Año 2002

|                                             | Granada        | Andalucía        |
|---------------------------------------------|----------------|------------------|
| <b>Unidades urbanas</b>                     |                |                  |
| Número de unidades urbanas                  | 617.834        | 4.640.172        |
| Valor catastral (millones de euros)         | 16.115         | 140.676          |
| Valor catastral por unidad (euros)          | 26.082         | 30.317           |
| <b>Parcelas catastrales urbanas</b>         |                |                  |
|                                             | <b>306.467</b> | <b>2.170.976</b> |
| Número de solares                           | 50.895         | 313.041          |
| Parcelas edificadas                         | 255.572        | 1.857.935        |
| Suelo y construcción del mismo propietario  | 237.848        | 1.688.977        |
| Copropiedad                                 | 17.723         | 168.866          |
| Otras                                       | 1              | 92               |
| <b>Superficie del suelo</b>                 |                |                  |
|                                             | <b>199.174</b> | <b>1.624.341</b> |
| Solares (miles m <sup>2</sup> )             | 74.468         | 629.073          |
| Parcelas edificadas (miles m <sup>2</sup> ) | 124.706        | 995.268          |

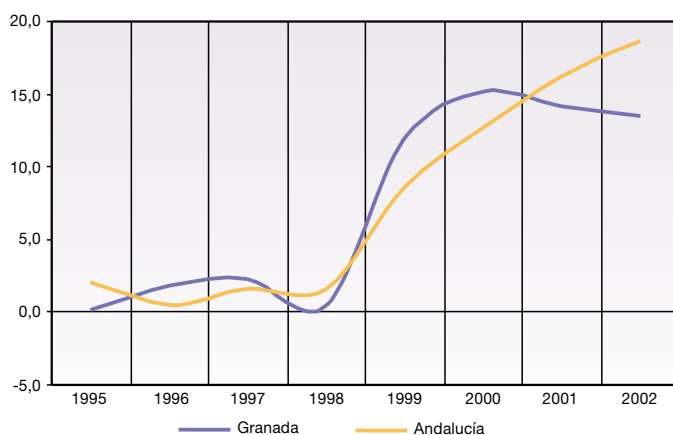
FUENTES: Catastro Inmobiliario Urbano. Estadísticas Básicas por Municipio  
Catastro Inmobiliario Urbano. Estadística Nacional de Parcelas Catastrales

**Catastro Inmobiliario Urbano. Estadísticas Básicas por Municipio.** Esta estadística es elaborada por el Ministerio de Hacienda, tomando como fuente la información detallada para cada titular catastral inscrito en el catastro, y proporcionada por las gerencias territoriales de la Dirección General del Centro de Gestión Catastral y Cooperación Tributaria.

**Estadística Nacional de Parcelas Catastrales.** Es también una estadística oficial derivada de un registro administrativo, el catastro. Los datos se obtienen a partir de las bases de datos mantenidas a través de la propia actividad administrativa. El recuento de las parcelas catastrales de naturaleza urbana tiene como fecha de referencia la del cierre de la emisión del impuesto sobre bienes inmuebles de naturaleza urbana.



### 8.2. Evolución del precio medio del m<sup>2</sup> de la vivienda. Tasa de variación anual. Periodo 1995-2002 (porcentaje)



FUENTE: Ministerio de Fomento. Índice de Precios de la Vivienda

#### Índice de Precios de la Vivienda.

Estadística del precio medio del m<sup>2</sup> de las viviendas, que elabora el Ministerio de Fomento con periodicidad trimestral; se realiza con tasaciones hipotecarias, información suministrada por las sociedades de tasación, y tiene como finalidad conocer la evolución del precio de la vivienda a lo largo del tiempo. Es un indicador del mercado inmobiliario de enorme interés. Las variables sobre las que se ofrece información para cada vivienda tasada son las siguientes: fecha en que se realiza la tasación, metros cuadrados de la superficie construida, precio de la tasación, año de construcción, código postal y código de municipio.

### 8.3. Establecimientos dedicados al sector de la construcción según tramo de empleo. Año 2003\*

|                         | Granada      | Andalucía     |
|-------------------------|--------------|---------------|
| Sin empleo conocido     | 280          | 2.288         |
| De 0 a 5 trabajadores   | 4.272        | 33.176        |
| De 6 a 19 trabajadores  | 652          | 6.270         |
| De 20 a 49 trabajadores | 178          | 1.735         |
| De 50 a 99 trabajadores | 27           | 361           |
| Más de 100 trabajadores | 8            | 112           |
| <b>Total</b>            | <b>5.417</b> | <b>43.942</b> |

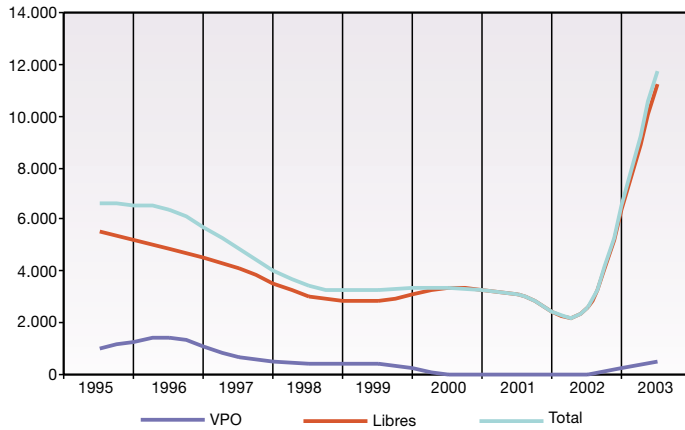
FUENTE: IEA. Directorio de establecimientos con actividad económica en Andalucía

\*Datos a 1 de enero de 2003.

**Directorio de establecimientos con actividad económica en Andalucía.** A partir de este directorio se ha extraído la información referida al número de trabajadores que emplean los establecimientos

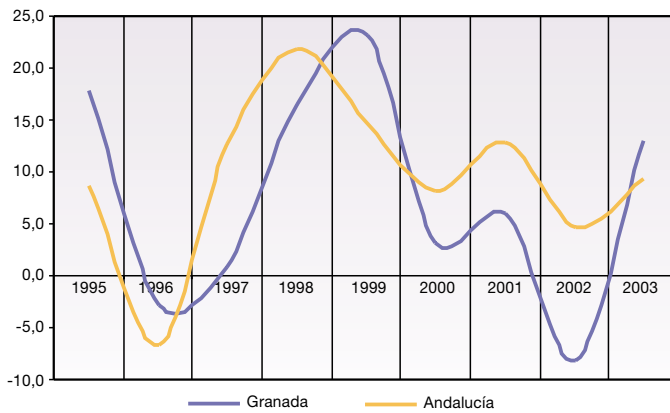
dedicados al sector de la construcción. De este modo pueden perfilarse las características de dicho sector en función del tamaño de sus establecimientos.

#### 8.4. Evolución de los proyectos de viviendas visados. Periodo 1995-2003



FUENTE: Ministerio de Vivienda

#### 8.5. Evolución del consumo de cemento. Tasa de variación anual. Periodo 1995-2003 (porcentaje)



FUENTE: OFICEMEN. Agrupación de fabricantes de cemento de España

**Indicadores estadísticos de Andalucía.** El IEA, elabora y actualiza permanentemente una base de datos de indicadores estadísticos, con información multitemática. En particular, contiene una serie de

variables relacionadas directamente con algún aspecto de la actividad económica. De esta fuente se han extraído los datos relativos a consumo de cemento y viviendas en proyectos visados.

## 9 Transportes y comunicaciones

### 9.1. Características de la red de carreteras. Año 2003

|                                                                              | Granada | Andalucía |
|------------------------------------------------------------------------------|---------|-----------|
| <b>Titularidad (km)</b>                                                      |         |           |
| Red de carreteras del Estado <sup>a</sup>                                    | 336     | 3.363     |
| Red de carreteras de la Junta de Andalucía                                   | 1.664   | 10.571    |
| <b>Funcionalidad (km)</b>                                                    |         |           |
| Autopistas y autovías                                                        | 231     | 629       |
| De doble calzada                                                             | 12      | 107       |
| Red convencional                                                             | 1.421   | 9.835     |
| <b>Indicadores de densidad de la red viaria<sup>b</sup></b>                  |         |           |
| Longitud de la red / superficie (km/km <sup>2</sup> )                        | 0,29    | 0,31      |
| Longitud / población <sup>c</sup> (km por 1.000 hab.)                        | 4,41    | 3,58      |
| Autopista_autovía-doble calzada / superficie (km/km <sup>2</sup> )           | 0,03    | 0,03      |
| Autopista_autovía-doble calzada / población <sup>c</sup> (km por 1.000 hab.) | 0,41    | 0,29      |

FUENTE: Consejería de Obras Públicas y Transportes. Dirección General de Carreteras

<sup>a</sup>Datos correspondientes al año 2002.

<sup>b</sup>En el cálculo de la longitud de la red viaria de Andalucía intervienen datos relativos a la red autonómica referidos al año 2003 junto con datos relativos a la red de titularidad de otras administraciones (Estado, diputaciones y otros organismos) procedentes del Anuario estadístico del año 2002 del Ministerio de Fomento.

<sup>c</sup>Datos de población procedentes de la Revisión del padrón municipal de habitantes 2003.

**Consejería de Obras Públicas y Transportes.** La producción de estadísticas por parte de los servicios competentes de la Consejería de Obras Públicas y Transportes es muy variada y se refiere a diversos aspectos del transporte. En este caso, la Dirección

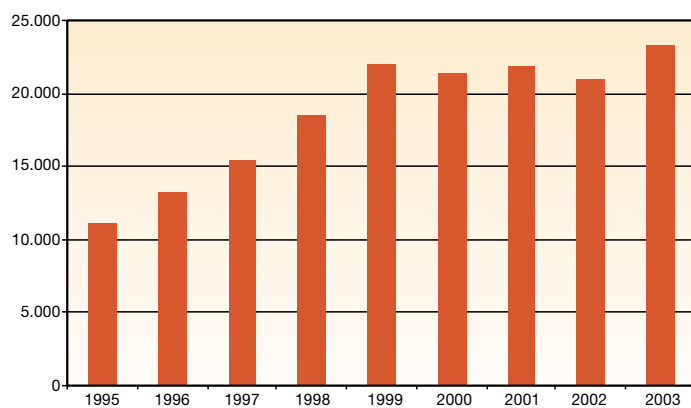
General de Carreteras, proporciona nutrida información sobre las infraestructuras de la red viaria, permitiendo disponer de una descripción detallada de sus características fundamentales.

## 9.2. Parque de vehículos por tipo. Año 2003

|                        | Granada        | Andalucía        |
|------------------------|----------------|------------------|
| Camiones y furgonetas  | 90.150         | 733.869          |
| Autobuses              | 1.213          | 8.075            |
| Turismos               | 342.992        | 2.988.113        |
| Motocicletas           | 41.064         | 255.509          |
| Tractores industriales | 2.890          | 28.944           |
| Otros vehículos        | 8.558          | 81.825           |
| <b>Total</b>           | <b>486.867</b> | <b>4.096.335</b> |

FUENTE: Ministerio del Interior. Dirección General de Tráfico

## 9.3. Evolución de las matriculaciones de turismos. Periodo 1995-2003



FUENTE: Ministerio del Interior. Dirección General de Tráfico

**Dirección General de Tráfico (DGT).** El Ministerio del Interior, a través de la DGT ofrece un análisis detallado de los datos anuales correspondientes a diferentes conceptos relativos a vehículos y conductores, complementándose con el estudio

evolutivo de las series que se consideran más significativas. Por otro lado, y con periodicidad mensual detalla las matriculaciones que han ido registrándose por provincias y por categoría de vehículos.

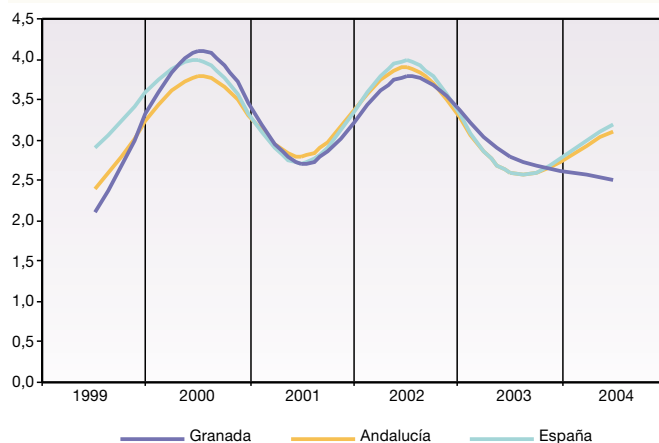
# 10 Precios, comercio y turismo

## 10.1. Índice de precios de consumo por grupos. Diciembre de 2004

|                                       | Índice       |              | Variación 2003-2002 (%) |            |
|---------------------------------------|--------------|--------------|-------------------------|------------|
|                                       | Granada      | Andalucía    | Granada                 | Andalucía  |
| Alimentación y bebidas no alcohólicas | 112,7        | 114,3        | 2,9                     | 3,1        |
| Bebidas alcohólicas y tabaco          | 116,5        | 116,4        | 5,7                     | 5,8        |
| Vestido y calzado                     | 117,5        | 117,8        | -0,1                    | 1,7        |
| Vivienda                              | 110          | 109,6        | 2,6                     | 3,2        |
| Menaje                                | 106,2        | 105,5        | 0,7                     | 1,2        |
| Medicina                              | 102,9        | 104,7        | -1,3                    | -0,1       |
| Transporte                            | 108,9        | 108,7        | 5,2                     | 5,4        |
| Comunicaciones                        | 94,4         | 93,1         | -0,1                    | -0,6       |
| Ocio y cultura                        | 103,1        | 102          | -0,2                    | -0,4       |
| Enseñanza                             | 118,4        | 117,8        | 3,6                     | 4,5        |
| Hoteles, cafés y restaurantes         | 119,3        | 117,5        | 3,6                     | 4,9        |
| Otros                                 | 110,7        | 109,8        | 2,9                     | 2,7        |
| <b>Índice general</b>                 | <b>111,5</b> | <b>111,3</b> | <b>2,5</b>              | <b>3,1</b> |

FUENTE: INE. Índice de Precios de Consumo

## 10.2. Evolución de la tasa de variación del IPC. Periodo 1999-2004 (porcentaje)



FUENTE: INE. Índice de Precios de Consumo

**Índice de Precios de Consumo (IPC).** El IPC es una medida estadística de la evolución del conjunto de precios de los bienes y servicios que consume la población española, y que el INE elabora con periodicidad mensual. Los grupos de IPC que se muestran en esta publicación obedecen a una nomenclatura armonizada en el ámbito de la Unión Europea. Esta clasificación difiere de la que existía en los años anteriores a 2001, como consecuencia de la introducción de importantes novedades metodológicas en el Sistema de Índices de Precios de Consumo que el INE inició a principios del año citado.

### 10.3. Establecimientos dedicados al comercio según tramos de empleo. Año 2003\*

|                                                  | Sin empleo conocido | De 0-5        | De 6-19      | De 20-49   | De 50-99  | 100 y más | Total         |
|--------------------------------------------------|---------------------|---------------|--------------|------------|-----------|-----------|---------------|
| <b>Venta y mantenimiento de automóvil</b>        | 134                 | 1.698         | 180          | 22         | 9         | 0         | <b>2.043</b>  |
| <b>Comercio al mayor</b>                         | 351                 | 2.384         | 404          | 65         | 21        | 6         | <b>3.231</b>  |
| <b>Comercio al por menor (excepto automóvil)</b> |                     |               |              |            |           |           |               |
| En establecimientos no especializados            | 66                  | 2.292         | 128          | 44         | 0         | 6         | <b>2.536</b>  |
| Especializados en alimentación y bebida          | 49                  | 2.059         | 40           | 1          | 0         | 0         | <b>2.149</b>  |
| Farmacéuticos e higiene                          | 26                  | 759           | 20           | 0          | 0         | 0         | <b>805</b>    |
| Otro especializado                               | 417                 | 6.842         | 219          | 21         | 2         | 1         | <b>7.502</b>  |
| De bienes de segunda mano                        | 2                   | 14            | 2            | 0          | 0         | 0         | <b>18</b>     |
| Reparación de enseres domésticos                 | 16                  | 310           | 7            | 1          | 0         | 0         | <b>334</b>    |
| <b>Total</b>                                     | <b>1.061</b>        | <b>16.358</b> | <b>1.000</b> | <b>154</b> | <b>32</b> | <b>13</b> | <b>18.618</b> |

FUENTE: IEA. Directorio de establecimientos con actividad económica en Andalucía

\*Datos a 1 de enero de 2003.

**Directorio de establecimientos con actividad económica en Andalucía.** En este caso se ha extraído la información referida a la actividad comercial, mediante la desagregación de los establecimientos

dedicados al comercio en mayoristas y minoristas, y su clasificación de acuerdo con otras categorías de actividad y nivel de empleo.

### 10.4. Importaciones y exportaciones según origen y destino. Año 2003 (miles de euros)

|                                       | Granada        |                | Andalucía         |                   |
|---------------------------------------|----------------|----------------|-------------------|-------------------|
|                                       | Exportaciones  | Importaciones  | Exportaciones     | Importaciones     |
| <b>Países OCDE</b>                    | <b>523.962</b> | <b>337.515</b> | <b>9.288.512</b>  | <b>5.905.645</b>  |
| Unión Europea (UE)                    | 482.066        | 301.112        | 7.675.618         | 4.605.281         |
| Europa no UE                          | 14.291         | 12.696         | 408.124           | 391.487           |
| América                               | 24.630         | 21.097         | 935.355           | 637.148           |
| Asia                                  | 1.026          | 2481           | 215.870           | 210.554           |
| Oceanía                               | 1.949          | 129            | 53.544            | 61.175            |
| <b>OPEP</b>                           | <b>10.410</b>  | <b>9.834</b>   | <b>307.631</b>    | <b>3.458.750</b>  |
| <b>Nuevos países industrializados</b> | <b>10.657</b>  | <b>1.362</b>   | <b>70.168</b>     | <b>42.354</b>     |
| <b>Resto de países</b>                | <b>46.736</b>  | <b>83.058</b>  | <b>1.639.745</b>  | <b>2.649.404</b>  |
| Europa                                | 5.519          | 18.419         | 478.985           | 854.072           |
| América                               | 11.941         | 25.753         | 245.841           | 542.516           |
| África                                | 13.230         | 9.204          | 402.751           | 763.811           |
| Asia                                  | 15.693         | 29.682         | 272.831           | 459.083           |
| Oceanía                               | 17             | 0              | 3.707             | 29.456            |
| Otros                                 | 337            | 0              | 235.630           | 466               |
| <b>Total</b>                          | <b>591.765</b> | <b>431.769</b> | <b>11.306.056</b> | <b>12.056.153</b> |

FUENTE: IEA. Intercambios de bienes entre Estados de la Unión Europea y comercio extracomunitario

## 10.5. Importaciones y exportaciones por grupos de productos. Año 2003

(miles de euros)

|                                                                     | Exportaciones  |                   | Importaciones  |                   |
|---------------------------------------------------------------------|----------------|-------------------|----------------|-------------------|
|                                                                     | Granada        | Andalucía         | Granada        | Andalucía         |
| Animales vivos y productos del reino animal                         | 4.998          | 270.734           | 12.185         | 430.413           |
| Productos del reino vegetal                                         | 202.557        | 2.786.964         | 23.529         | 468.406           |
| Grasas y aceites animales o vegetales                               | 112.087        | 952.179           | 1.085          | 98.457            |
| Productos de las industrias alimentarias                            | 42.671         | 806.808           | 12.711         | 679.993           |
| Productos minerales                                                 | 5.934          | 1.422.174         | 73.057         | 5.159.516         |
| Productos de las industrias químicas                                | 38.038         | 732.786           | 45.689         | 800.752           |
| Materias plásticas y manufacturas de caucho y plástico              | 11.552         | 190.847           | 21.797         | 266.647           |
| Pieles; cueros; peletería y manufacturas de estas materias          | 5.083          | 62.618            | 5.415          | 55.504            |
| Madera y corcho                                                     | 5.091          | 79.904            | 10.592         | 184.968           |
| Papel, cartón y sus aplicaciones                                    | 39.146         | 173.410           | 33.543         | 144.385           |
| Materias textiles y sus manufacturas                                | 3.477          | 219.922           | 13.944         | 290.722           |
| Calzado, sombrerería                                                | 304            | 18.774            | 2.392          | 51.601            |
| Manufacturas de piedra, yeso, cemento                               | 1.223          | 115.672           | 7.605          | 114.204           |
| Perlas finas o cultivadas, piedras preciosas, metales preciosos     | 22             | 50.579            | 2.131          | 67.867            |
| Metales comunes y manufacturas de estos metales                     | 46.498         | 1.064.988         | 57.571         | 1.214.479         |
| Máquinas y aparatos, material eléctrico y sus partes                | 63.598         | 878.530           | 45.084         | 1.259.467         |
| Material de transporte                                              | 4.731          | 887.060           | 39.353         | 381.635           |
| Instrumentos y aparatos de óptica, fotografía, precisión, relojería | 387            | 153.083           | 7.446          | 111.240           |
| Armas y municiones, sus partes y accesorios                         | 0              | 3.069             | 259            | 12.071            |
| Mercancías y productos diversos                                     | 1.964          | 130.634           | 15.074         | 113.445           |
| Objetos de arte, de colección o de antigüedad                       | 0              | 108               | 20             | 1.504             |
| Otros                                                               | 2.403          | 305.216           | 1.289          | 148.878           |
| <b>Total</b>                                                        | <b>591.765</b> | <b>11.306.057</b> | <b>431.769</b> | <b>12.056.154</b> |

FUENTE: IEA. Intercambios de bienes entre Estados de la Unión Europea y comercio extracomunitario. Resultados de Andalucía

### Intercambios de bienes entre Estados de la Unión Europea y comercio extracomunitario.

Esta información es elaborada por el IEA a partir de los datos que mensualmente proporciona el Departamento de Aduanas e Impuestos Especiales. Los datos mostrados se refieren únicamente a los

intercambios comerciales de bienes o mercancías con otros países, dado que la inexistencia de 'aduanas regionales' impide conocer los flujos comerciales que tienen lugar entre las distintas comunidades autónomas españolas.

## 10.6. Infraestructura turística. Año 2003

|                                   | Número  |           | Plazas  |           |
|-----------------------------------|---------|-----------|---------|-----------|
|                                   | Granada | Andalucía | Granada | Andalucía |
| <b>Establecimientos hoteleros</b> |         |           |         |           |
| Hoteles                           | 210     | 1.322     | 19.492  | 187.389   |
| Pensiones                         | 281     | 1.489     | 6.315   | 34.996    |
| <b>Apartamentos turísticos</b>    | 82      | 552       | 3.374   | 55.019    |
| <b>Campamentos turísticos</b>     | 25      | 179       | 7.553   | 92.541    |
| <b>Restaurantes</b>               | 1.039   | 7.301     | 65.071  | 523.011   |
| <b>Cafeterías</b>                 | 144     | 1.272     | 8.722   | 68.869    |
| <b>Agencias de viaje*</b>         |         |           |         |           |
| Mayoristas                        | 3       | 34        | -       | -         |
| Minoristas                        | 57      | 722       | -       | -         |
| Mayoristas-minoristas             | 34      | 402       | -       | -         |

FUENTE: Consejería de Turismo y Deporte

\* Establecimientos con título concedido en Andalucía y fuera de Andalucía. Datos referidos al año 2001.

## 10.7. Movimiento turístico. Año 2003

|                                                                    | Valores absolutos |            | Variación 2003-2002 (%) |                    |
|--------------------------------------------------------------------|-------------------|------------|-------------------------|--------------------|
|                                                                    | Granada           | Andalucía  | Granada                 | Andalucía          |
| <b>Viajeros alojados en establecimientos hoteleros<sup>d</sup></b> |                   |            |                         |                    |
| Españoles                                                          | 1.037.203         | 6.873.483  | 4,3                     | 8,1                |
| Extranjeros                                                        | 822.720           | 5.029.013  | -3,8                    | -1,3               |
| <b>Pernoctaciones<sup>d</sup></b>                                  |                   |            |                         |                    |
| De españoles                                                       | 2.307.294         | 17.844.923 | 4,7                     | 8,5                |
| De extranjeros                                                     | 1.607.755         | 18.821.653 | -3,2                    | -0,3               |
| <b>Grado de ocupación<sup>bd</sup> (%) por plazas</b>              | 47,26             | 50,77      | -1,58 <sup>a</sup>      | -1,06 <sup>a</sup> |
| <b>Estancia media<sup>b</sup> (días)</b>                           |                   |            |                         |                    |
| Andalucía                                                          | 4,7               | 9,2        | -0,5 <sup>a</sup>       | 0,5 <sup>a</sup>   |
| Resto de España                                                    | 5,4               | 8,4        | 0,4 <sup>a</sup>        | -0,7 <sup>a</sup>  |
| Unión Europea <sup>c</sup>                                         | 6,8               | 12,6       | 0,4 <sup>a</sup>        | -2,6 <sup>a</sup>  |
| Resto del mundo                                                    | 4,7               | 12,6       | -0,6 <sup>a</sup>       | -1,7 <sup>a</sup>  |
| <b>Gasto diario medio ponderado (euros)<sup>b</sup></b>            | 50,80             | 46,86      | -0,04                   | 3,97               |

FUENTES: IEA. Encuesta de Ocupación Hotelera  
IEA. Encuesta de Coyuntura Turística de Andalucía

<sup>a</sup>Variación calculada como diferencia sobre el mismo periodo del año anterior.

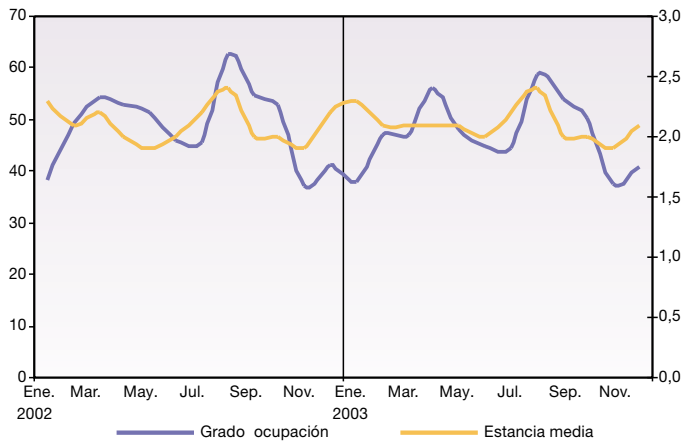
<sup>b</sup>Media anual.

<sup>c</sup>Se recogen los datos de la Unión Europea, sin incluir España.

<sup>d</sup>Datos provisionales.



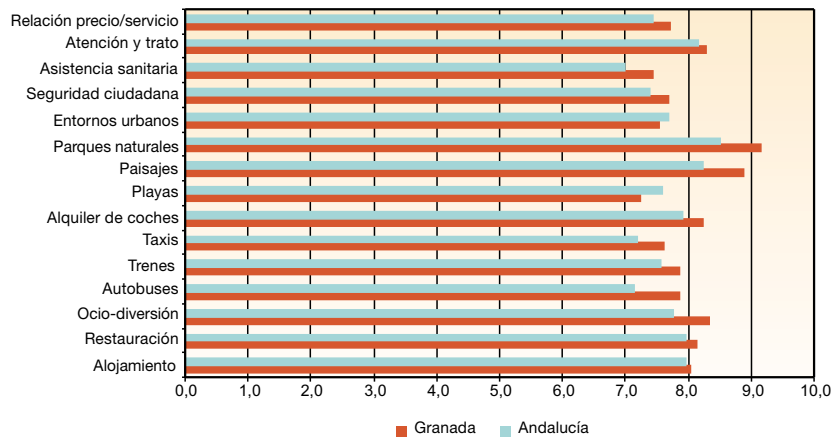
### 10.8. Evolución del grado de ocupación y de la estancia media en establecimientos hoteleros. Periodo 2002-2003 (porcentaje, días)



FUENTE: IEA. Encuesta de Ocupación Hotelera

**Encuesta de Ocupación Hotelera.** Esta operación estadística es realizada mensualmente por el INE. Su objetivo general es la obtención de índices sintéticos que permitan evaluar la actividad del sector turístico así como realizar previsiones de la misma a corto plazo.

### 10.9. Índice de percepción de los servicios turísticos. Año 2003\*



FUENTE: IEA. Encuesta de Coyuntura Turística de Andalucía

\*Media anual.

**Encuesta de Coyuntura Turística de Andalucía.** Es una operación que el IEA realiza con periodicidad trimestral. Su objetivo es básicamente conocer el perfil del turista que visita Andalucía, así como recabar

información sobre el gasto realizado y la satisfacción obtenida con motivo de su viaje.

# 11 Actividad financiera y empresarial

## 11.1. Establecimientos con actividad económica, según tramo de empleo y condición jurídica del titular. Año 2003\*

|                                             | Sin empleo conocido | De 0-5         | De 6-19       | De 20-49     | De 50-99     | 100 y más  | Total Granada | Total Andalucía |
|---------------------------------------------|---------------------|----------------|---------------|--------------|--------------|------------|---------------|-----------------|
| Sociedad anónima y sociedad anónima laboral | 174                 | 1.395          | 821           | 231          | 61           | 42         | <b>2.724</b>  | <b>28.930</b>   |
| Sociedad limitada                           | 2.414               | 9.442          | 2.006         | 369          | 63           | 16         | <b>14.310</b> | <b>141.473</b>  |
| Sociedad en comunidad de bienes             | 710                 | 1.777          | 94            | 8            | 1            | 0          | <b>2.590</b>  | <b>11.325</b>   |
| Sociedad en cooperativa                     | 98                  | 577            | 120           | 24           | 7            | 6          | <b>832</b>    | <b>8.534</b>    |
| Sociedad civil                              | 118                 | 339            | 265           | 23           | 10           | 5          | <b>760</b>    | <b>17.213</b>   |
| Persona física                              | 0                   | 25.664         | 371           | 20           | 0            | 0          | <b>26.055</b> | <b>214.992</b>  |
| Otras formas jurídicas                      | 7                   | 38             | 34            | 16           | 12           | 5          | <b>112</b>    | <b>1.147</b>    |
| <b>Total Granada</b>                        | <b>3.521</b>        | <b>39.232</b>  | <b>3.711</b>  | <b>691</b>   | <b>154</b>   | <b>74</b>  | <b>47.383</b> |                 |
| <b>Total Andalucía</b>                      | <b>33.185</b>       | <b>342.102</b> | <b>38.274</b> | <b>7.478</b> | <b>1.687</b> | <b>888</b> |               | <b>423.614</b>  |

FUENTE: IEA. Directorio de establecimientos con actividad económica en Andalucía

\*Datos a 1 de enero de 2003.

**Directorio de establecimientos con actividad económica en Andalucía.** Se trata de una base de datos que elabora y mantiene el IEA, y cuyo objetivo es conocer los datos básicos de los centros de producción de bienes y servicios existentes en la Comunidad Autónoma de Andalucía. Constituye por tanto un marco de referencia para la realización de censos, encuestas por muestreo y elevación de datos, siempre que las unidades investigadas realicen una actividad económica.

Los datos que incluye para cada establecimiento son los que se refieren a su identificación, ubicación, y clasificación según el número de personas ocupadas, actividad económica y forma jurídica. Este directorio se confecciona a partir de fuentes administrativas y ficheros estadísticos, complementados con otras informaciones procedentes de las operaciones estadísticas propias del IEA.

### 11.2. Establecimientos con actividad económica según actividad principal. Año 2003\*

|                                                                  | Granada       | Andalucía      |
|------------------------------------------------------------------|---------------|----------------|
| Industrias extractivas                                           | 141           | 869            |
| Industria manufacturera                                          | 4.557         | 39.584         |
| Producción y distribución de energía eléctrica, gas y agua       | 83            | 690            |
| Construcción                                                     | 5.417         | 43.942         |
| Comercio                                                         | 18.618        | 174.040        |
| Hostelería                                                       | 6.566         | 54.661         |
| Transporte, almacenamiento y comunicaciones                      | 2.142         | 20.265         |
| Intermediación financiera                                        | 1.047         | 9.259          |
| Actividades inmobiliarias y de alquiler; servicios empresariales | 4.608         | 45.027         |
| Educación                                                        | 847           | 6.457          |
| Actividades sanitarias y veterinarias, servicios sociales        | 620           | 5.926          |
| Otras actividades sociales, servicios personales                 | 2.737         | 22.893         |
| <b>Total</b>                                                     | <b>47.383</b> | <b>423.614</b> |

FUENTE: IEA. Directorio de establecimientos con actividad económica en Andalucía

\*Datos a 1 de enero de 2003.

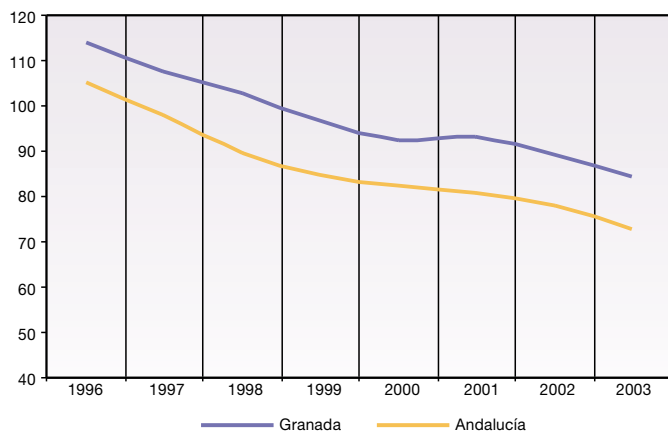
### 11.3. Características y actividad\* del sistema bancario. Diciembre de 2003 (millones de euros)

|                                         | Granada       | Andalucía     |
|-----------------------------------------|---------------|---------------|
| <b>Oficinas bancarias</b>               |               |               |
| Bancos                                  | 157           | 1.671         |
| Cajas de ahorro                         | 417           | 3.116         |
| Cooperativas de crédito                 | 159           | 1.012         |
| Establecimientos financieros de crédito | 7             | 60            |
| <b>Total</b>                            | <b>740</b>    | <b>5.859</b>  |
| <b>Depósitos</b>                        |               |               |
| Bancos                                  | 1.637         | 19.166        |
| Cajas de ahorro                         | 5.263         | 40.811        |
| Cooperativas de crédito                 | 1.693         | 9.591         |
| <b>Total</b>                            | <b>8.593</b>  | <b>69.568</b> |
| <b>Créditos</b>                         |               |               |
| Bancos                                  | 3.541         | 40.860        |
| Cajas de ahorro                         | 5.092         | 46.297        |
| Cooperativas de crédito                 | 1.579         | 10.043        |
| <b>Total</b>                            | <b>10.212</b> | <b>97.200</b> |

FUENTE: Banco de España

\*Actividad referida al sector privado.

#### 11.4. Evolución de la tasa de ahorro\*. Periodo 1996-2003 (porcentaje)



FUENTE: Banco de España

\*Tasa de ahorro: Cociente, expresado en porcentaje, entre los depósitos y los créditos.

**Banco de España.** El Banco de España, a través de su publicación *Boletín Estadístico*, muestra un compendio de información sobre todos los aspectos de la actividad financiera en España, tanto los que afectan a la estructura y funcionamiento del sistema propiamente dicho, como a la actividad de las distintas instituciones financieras.

**Estadística de Hipotecas.** Esta estadística, elaborada por el INE, ofrece mensualmente el número de bienes hipotecados y la cuantía de los préstamos concedidos por las diferentes entidades a partir de la información facilitada por los Registros de la Propiedad y Registros Mercantiles de todo el territorio nacional. La información

obtenida se refiere a hipotecas mobiliarias (establecimientos mercantiles y otros), inmobiliarias (fincas de secano, regadío, viviendas construidas, solares, viviendas proyectadas y otros) y buques (mercantes y pesqueros).

#### 11.5. Otros indicadores financieros y empresariales. Año 2003<sup>a</sup> (importe en miles de euros)

|                                             | Número  |           | Importe   |            |
|---------------------------------------------|---------|-----------|-----------|------------|
|                                             | Granada | Andalucía | Granada   | Andalucía  |
| <b>Hipotecas constituidas</b>               |         |           |           |            |
| Rústicas                                    | 973     | 7.526     | 99.049    | 1.084.927  |
| Urbanas                                     | 15.762  | 144.615   | 1.364.194 | 13.555.925 |
| <b>Sociedades mercantiles<sup>b</sup></b>   |         |           |           |            |
| Creadas                                     | 2.014   | 20.509    | 72.694    | 1.015.529  |
| Que amplían capital                         | 528     | 5.470     | 118.474   | 2.472.538  |
| <b>Sociedades disueltas</b>                 |         |           |           |            |
|                                             | 71      | 1.134     |           |            |
| <b>Suspensiones de pago<sup>c</sup></b>     |         |           |           |            |
| Activo                                      |         | 36        |           |            |
|                                             |         |           | -         | 188.641    |
| Pasivo                                      |         |           |           |            |
|                                             |         |           | -         | 178.891    |
| <b>Declaraciones de quiebra<sup>c</sup></b> |         |           |           |            |
|                                             |         | 38        |           |            |
| Activo                                      |         |           |           |            |
|                                             |         |           | -         | 30.637     |
| Pasivo                                      |         |           |           |            |
|                                             |         |           | -         | 52.031     |

FUENTES: INE. Estadística de Hipotecas  
INE. Estadística de Sociedades Mercantiles  
INE. Estadística de Suspensiones de Pagos y Declaraciones de Quiebras

<sup>a</sup>Datos provisionales.

<sup>b</sup>El importe expresa el capital social suscrito.

<sup>c</sup>Datos referidos al año 2002.

**Estadísticas de Sociedades Mercantiles.**

Elaborada por el INE, tiene por objetivo medir la demografía de las sociedades. Esta estadística ofrece información mensual de las sociedades creadas, de las sociedades disueltas y de aquellas en las que se han producido modificaciones de capital, a partir de los datos suministrados por el Registro Mercantil Central, que recoge información de todo el territorio nacional.

**Estadística de Suspensiones de Pago y Declaraciones de Quiebra.**

Elaborada por el INE, recoge información sobre el número de expedientes de suspensiones de pagos y declaraciones de quiebra que se inician en los Juzgados de Primera Instancia e Instrucción en el territorio nacional, siendo la fecha de referencia la del mes en que se inicia el expediente.

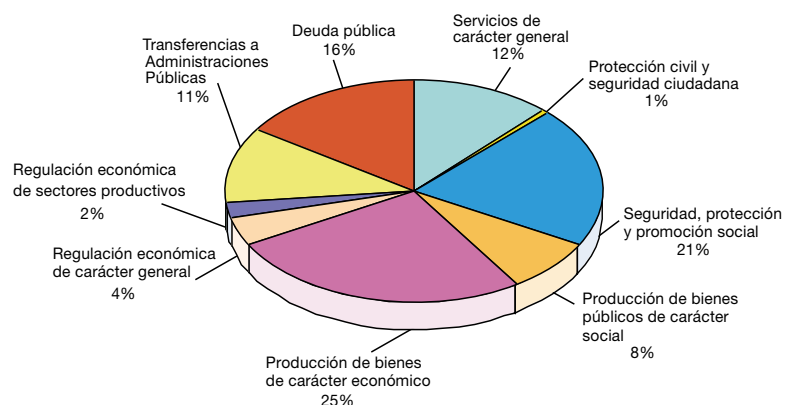
# 12 Cuentas de las administraciones públicas

## 12.1. Presupuesto de gasto de la Diputación Provincial de Granada. Año 2001 (millones de euros)

|                                         | Granada       | Todas las Diputaciones |
|-----------------------------------------|---------------|------------------------|
| <b>Operaciones corrientes</b>           |               |                        |
| Remuneraciones de personal              | 48,03         | 384,95                 |
| Compra de bienes corrientes y servicios | 20,28         | 140,01                 |
| Gastos financieros                      | 7,65          | 64,88                  |
| Transferencias corrientes               | 10,90         | 131,22                 |
| <b>Total</b>                            | <b>86,85</b>  | <b>721,06</b>          |
| <b>Operaciones de capital</b>           |               |                        |
| Inversiones reales                      | 34,19         | 251,84                 |
| Transferencias de capital               | 13,37         | 178,13                 |
| <b>Total</b>                            | <b>47,57</b>  | <b>429,97</b>          |
| <b>Operaciones financieras</b>          |               |                        |
| Activos financieros                     | 0,01          | 77,40                  |
| Pasivos financieros                     | 16,91         | 209,03                 |
| <b>Total</b>                            | <b>16,91</b>  | <b>286,44</b>          |
| <b>Total</b>                            | <b>151,33</b> | <b>1.437,46</b>        |

FUENTE: Ministerio de Hacienda. Presupuesto de las Entidades Locales

## 12.2. Distribución del presupuesto de gastos de la Diputación Provincial de Granada según funciones. Año 2001 (porcentaje)



FUENTE: Ministerio de Hacienda. Presupuesto de las Entidades Locales

**12.3. Presupuesto de ingresos de la Diputación Provincial de Granada.**  
**Año 2001** (millones de euros)

|                                   | Granada       | Todas las Diputaciones |
|-----------------------------------|---------------|------------------------|
| <b>Operaciones corrientes</b>     |               |                        |
| Impuestos directos                | 5,71          | 42,95                  |
| Impuestos indirectos              | -             | -                      |
| Tasas y otros ingresos            | 10,13         | 94,71                  |
| Transferencias corrientes         | 86,50         | 717,91                 |
| Ingresos patrimoniales            | 1,92          | 11,71                  |
| <b>Total</b>                      | <b>104,26</b> | <b>867,29</b>          |
| <b>Operaciones de capital</b>     |               |                        |
| Enajenación de inversiones reales | 8,04          | 18,64                  |
| Transferencias de capital         | 24,31         | 222,93                 |
| <b>Total</b>                      | <b>32,35</b>  | <b>241,57</b>          |
| <b>Operaciones financieras</b>    |               |                        |
| Activos financieros               | -             | 76,50                  |
| Pasivos financieros               | 14,73         | 252,13                 |
| <b>Total</b>                      | <b>14,73</b>  | <b>328,63</b>          |
| <b>Total</b>                      | <b>151,34</b> | <b>1.437,48</b>        |

FUENTE: Ministerio de Hacienda. Presupuesto de las Entidades Locales

# 13 Protección social

## 13.1. Trabajadores afiliados del régimen general y minería del carbón según grupo de cotización y sexo. Año 2003

|                                 | Mujeres       |                | Hombres        |                  | No consta |           |
|---------------------------------|---------------|----------------|----------------|------------------|-----------|-----------|
|                                 | Granada       | Andalucía      | Granada        | Andalucía        | Granada   | Andalucía |
| Ingenieros y licenciados        | 5.298         | 43.348         | 7.249          | 65.645           | -         | -         |
| Ingenieros técnicos             | 7.721         | 61.356         | 4.492          | 49.667           | -         | -         |
| Jefes administrativos           | 1.324         | 12.369         | 3.920          | 42.436           | -         | -         |
| Ayudantes no titulados          | 1.267         | 12.701         | 2.732          | 33.854           | -         | -         |
| Oficiales administrativos       | 7.722         | 81.721         | 9.890          | 98.413           | -         | -         |
| Subalternos                     | 4.869         | 40.469         | 4.877          | 45.986           | -         | -         |
| Auxiliares administrativos      | 14.561        | 157.517        | 8.082          | 83.651           | -         | 3         |
| Oficiales de 1ª y 2ª            | 4.120         | 44.925         | 28.964         | 315.182          | -         | 1         |
| Oficiales de 3ª y especialistas | 5.355         | 58.782         | 8.818          | 103.511          | -         | -         |
| Peones                          | 14.615        | 126.819        | 21.325         | 201.594          | -         | -         |
| Trabajadores menores de 18 años | 127           | 1.417          | 575            | 4.801            | -         | -         |
| Otros                           | 7             | 14             | 34             | 543              | -         | -         |
| No consta grupo de cotización   | -             | -              | -              | -                | -         | -         |
| <b>Total</b>                    | <b>66.986</b> | <b>641.438</b> | <b>100.958</b> | <b>1.045.283</b> | <b>-</b>  | <b>4</b>  |

FUENTE: Ministerio de Trabajo y Asuntos Sociales

**Sistema de la Seguridad Social.** Constituye un conjunto de regímenes a través de los cuales el Estado garantiza a la personas comprendidas en su campo de aplicación la protección adecuada en las contingencias y situaciones que la ley define. Las cifras que se ofrecen sobre trabajadores afiliados a los distintos regímenes de la Seguridad Social no se

corresponden necesariamente con el número de trabajadores, sino con el de situaciones que generan obligación de cotizar; es decir, una misma persona se contabiliza tantas veces como situaciones de cotización tenga, ya sea porque tiene varias actividades laborales en un mismo régimen o en varios.



**13.2. Pensiones de incapacidad permanente, de jubilación y de viudedad e importe medio por sexo. Año 2003\*** (importe: euros/mes)

|                               | <b>Mujeres</b> |           | <b>Hombres</b> |           |
|-------------------------------|----------------|-----------|----------------|-----------|
|                               | Granada        | Andalucía | Granada        | Andalucía |
| <b>Incapacidad permanente</b> |                |           |                |           |
| Nº de pensiones               | 7.923          | 52.607    | 15.756         | 127.082   |
| Importe medio                 | 494,45         | 491,05    | 614,65         | 652,86    |
| <b>Jubilación</b>             |                |           |                |           |
| Nº de pensiones               | 31.439         | 206.610   | 57.626         | 459.293   |
| Importe medio                 | 427,85         | 435,03    | 589,82         | 634,81    |
| <b>Viudedad</b>               |                |           |                |           |
| Nº de pensiones               | 36.887         | 317.744   | 3.248          | 22.731    |
| Importe medio                 | 365,20         | 388,61    | 285,33         | 309,69    |

FUENTE: Instituto Nacional de la Seguridad Social

\*Pensiones en vigor a 31 de diciembre.

**13.3. Número de beneficiarios\* e importe total de las prestaciones familiares por hijo a cargo según modalidad. Año 2003**

(importe: miles de euros/año)

|                         | Granada | Andalucía |
|-------------------------|---------|-----------|
| <b>Contributivas</b>    |         |           |
| Nº beneficiarios        | 21.838  | 182.696   |
| Importe total           | 18.900  | 157.120   |
| <b>No contributivas</b> |         |           |
| Nº beneficiarios        | 3.765   | 43.343    |
| Importe total           | 2.700   | 28.830    |

FUENTE: Ministerio de Trabajo y Asuntos Sociales

\*Media anual.

Se denominan pensiones a las prestaciones periódicas vitalicias o de duración indeterminada. Excepcionalmente también se llaman pensiones a las de orfandad, limitadas en tiempo, salvo que el beneficiario esté incapacitado para todo el trabajo con anterioridad al hecho causante de la prestación.

Las clases de pensiones contributivas son las siguientes: incapacidad permanente, jubilación, viudedad, orfandad y a favor de familiares. El conjunto

de las tres últimas se denomina pensiones de muerte y supervivencia.

Se llaman pensiones no contributivas a las prestaciones concedidas a favor de aquellas personas que no han cotizado nunca al sistema de la Seguridad Social o que lo han hecho durante un tiempo insuficiente para alcanzar prestaciones de nivel contributivo.

### 13.4. Centros y plazas en centros de atención social según colectivos. Año 2003

|                  | Centros    |              | Plazas       |               |
|------------------|------------|--------------|--------------|---------------|
|                  | Granada    | Andalucía    | Granada      | Andalucía     |
| Comunitarios     | 26         | 207          | -            | -             |
| Mayores          | 63         | 451          | 1.371        | 10.965        |
| Discapacitados   | 47         | 355          | 1.291        | 10.164        |
| Primera infancia | 57         | 556          | 2.479        | 25.386        |
| Mujer            | 28         | 213          | 73           | 530           |
| Juventud         | 40         | 397          | 552          | 3.055         |
| <b>Total</b>     | <b>261</b> | <b>2.179</b> | <b>5.766</b> | <b>50.100</b> |

FUENTES: Consejería para la Igualdad y Bienestar Social  
 Consejería para la Igualdad y Bienestar Social. Instituto Andaluz de la Mujer  
 Consejería para la Igualdad y Bienestar Social. Instituto Andaluz de la Juventud

### 13.5. Menores en acogimiento residentes en centros de protección según tipo de programa. Año 2003

|                                         | Granada    | Andalucía    |
|-----------------------------------------|------------|--------------|
| Programa de acogida inmediata           | 60         | 668          |
| Programa de atención residencial básica | 262        | 1.469        |
| Programa de madres gestantes            | -          | 18           |
| Programa de trastornos de conducta      | -          | 94           |
| Programa de menores en conflicto social | 14         | 66           |
| Programa de discapacidades              | 9          | 109          |
| Programa de emancipación                | -          | 38           |
| <b>Total</b>                            | <b>345</b> | <b>2.462</b> |

FUENTE: Consejería para la Igualdad y Bienestar Social

### 13.6. Acogimientos familiares y adopciones. Año 2003

|                           | Granada | Andalucía |
|---------------------------|---------|-----------|
| Acogimientos tramitados   | 60      | 662       |
| Acogimientos formalizados | 23      | 320       |
| Adopciones propuestas     | 31      | 190       |
| Adopciones constituidas   | 53      | 268       |

FUENTE: Consejería para la Igualdad y Bienestar Social

**Consejería para la Igualdad y Bienestar Social.**  
 En las *Estadísticas Básicas sobre Asuntos Sociales* se ofrecen datos relativos a las distintas prestaciones, programas y servicios gestionados por la Consejería para la Igualdad y Bienestar Social y las Corporaciones Locales en el ámbito de los servicios sociales

comunitarios. La información se estructura en torno a los siguientes aspectos: servicios sociales comunitarios, menores, familias, personas mayores, personas con minusvalías, drogodependencias, migraciones, zonas con especial problemática social y colectivos en situación especial.

# 14 Participación

## 14.1. Diputados del Parlamento de Andalucía<sup>a</sup> y diputados provinciales<sup>b</sup> según partido político y sexo

|                                             | Mujeres  |           | Hombres   |            |
|---------------------------------------------|----------|-----------|-----------|------------|
|                                             | Granada  | Andalucía | Granada   | Andalucía  |
| <b>Diputados al Parlamento de Andalucía</b> |          |           |           |            |
| IULV                                        | -        | 1         | 1         | 5          |
| PA                                          | -        | -         | -         | 5          |
| PP                                          | 1        | 12        | 4         | 25         |
| PSOE                                        | 4        | 30        | 3         | 31         |
| <b>Total</b>                                | <b>5</b> | <b>43</b> | <b>8</b>  | <b>66</b>  |
| <b>Diputados Provinciales</b>               |          |           |           |            |
| IULV                                        | -        | 5         | 2         | 17         |
| PA                                          | -        | 2         | -         | 5          |
| PP                                          | 1        | 15        | 10        | 65         |
| PSOE                                        | 6        | 47        | 8         | 65         |
| Otros                                       | -        | 1         | -         | 4          |
| <b>Total</b>                                | <b>7</b> | <b>70</b> | <b>20</b> | <b>156</b> |

FUENTES: Parlamento de Andalucía  
Consejería de Gobernación

<sup>a</sup>Séptima Legislatura.  
<sup>b</sup>Año 2003.

**Parlamento de Andalucía.** Es posible obtener información pormenorizada de la composición del Parlamento de Andalucía a través de su página web en [www.parlamento-and.es](http://www.parlamento-and.es), donde se detallan relaciones nominativas por partido político, de

parlamentarios andaluces de la quinta y sexta legislatura. Asimismo se recogen los componentes de las Comisiones y Grupos de Trabajo de las legislaturas quinta y sexta.

## 14.2. Fedatarios públicos por sexo. Año 2004

|                                             | Mujeres |           | Hombres |           |
|---------------------------------------------|---------|-----------|---------|-----------|
|                                             | Granada | Andalucía | Granada | Andalucía |
| Registradores de la propiedad y mercantiles | 10      | 46        | 11      | 116       |
| Notarios                                    | 11      | 98        | 41      | 371       |

FUENTES: Colegio de Registradores de la Propiedad y Mercantiles de España  
Consejo General del Notariado en España

### 14.3. Efectivos del Cuerpo Nacional de la Policía y de la Guardia Civil por sexo. Año 2003

|                               | Mujeres |           | Hombres |           |
|-------------------------------|---------|-----------|---------|-----------|
|                               | Granada | Andalucía | Granada | Andalucía |
| Cuerpo Nacional de la Policía | 11      | 228       | 702     | 6.918     |
| Guardia Civil <sup>a</sup>    | 26      | 218       | 1.407   | 11.580    |

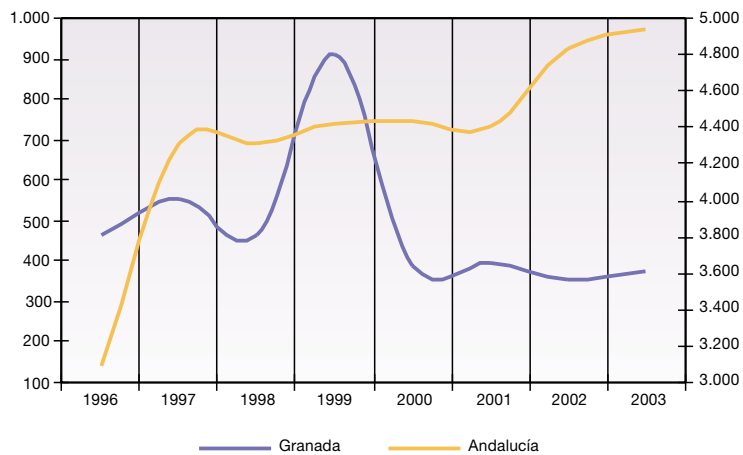
FUENTE: Ministerio del Interior. Secretaría de Estado de Seguridad. Gabinete de Coordinación y Estudios

<sup>a</sup>Año 2002.

**Ministerio de Defensa y Ministerio del Interior.** Tanto la Policía Nacional como la Guardia Civil dependen del Ministerio del Interior. Es la Dirección

General del Gabinete de Coordinación quien aporta los datos necesarios para la confección de esta estadística.

### 14.4. Evolución del número de quejas al Defensor del Pueblo. Periodo 1996-2003



FUENTE: Defensor del Pueblo Andaluz

### 14.5. Delitos según su naturaleza. Año 2002

|                                                         | Granada      | Andalucía     |
|---------------------------------------------------------|--------------|---------------|
| Homicidios y formas                                     | 149          | 1.282         |
| Contra la libertad                                      | 13           | 155           |
| Contra la libertad sexual                               | 16           | 202           |
| Omisión del deber de socorro                            | 1            | 3             |
| Contra la intimidad                                     | 0            | 5             |
| Contra el honor                                         | 0            | 2             |
| Contra las relaciones familiares                        | 52           | 437           |
| Contra el patrimonio                                    | 1.341        | 8.238         |
| Contra el medio ambiente y la ordenación del territorio | 8            | 45            |
| Contra la seguridad colectiva                           | 1            | 15            |
| Contra la salud pública                                 | 160          | 2.230         |
| Contra la seguridad del tráfico                         | 842          | 4.778         |
| De falsedades                                           | 48           | 295           |
| Contra la administración pública                        | 4            | 26            |
| Contra la administración de justicia                    | 88           | 667           |
| Contra la Constitución                                  | 0            | 11            |
| Contra el orden público                                 | 97           | 887           |
| Contra la paz e independencia                           | 0            | 5             |
| Contra la comunidad internacional                       | 0            | 0             |
| Concurso de delitos                                     | 144          | 1.465         |
| No consta                                               | 2            | 65            |
| <b>Total</b>                                            | <b>2.966</b> | <b>20.813</b> |

FUENTE: INE. Estadísticas Judiciales de España

**Estadísticas Judiciales de España.** A través de esta publicación, el INE recoge anualmente y con detalle provincial, la actividad de los juzgados y tribunales de los distintos órdenes judiciales, con excepción de lo social. La información se extiende a

numerosas variables: número de movimientos de asuntos, sentencias, tipo de delito, penas impuestas, etc. La información se recoge mediante boletines que con periodicidad mensual, trimestral o semestral, cumplimentan los juzgados y tribunales.

# 15 Cultura y tiempo libre

## 15.1. Bibliotecas según tipo y fondos existentes en las mismas. Año 2000

|                                                         | Granada          | Andalucía         |
|---------------------------------------------------------|------------------|-------------------|
| <b>Nacionales y otras importantes no especializadas</b> |                  |                   |
| Número                                                  | 2                | 9                 |
| Fondos                                                  | 184.384          | 860.526           |
| Libros                                                  | 164.372          | 790.904           |
| Otros fondos*                                           | 20.012           | 69.622            |
| <b>Especializadas</b>                                   |                  |                   |
| Número                                                  | 22               | 144               |
| Fondos                                                  | 275.822          | 1.693.607         |
| Libros                                                  | 211.077          | 1.564.301         |
| Otros fondos*                                           | 64.745           | 129.306           |
| <b>Públicas</b>                                         |                  |                   |
| Número                                                  | 91               | 728               |
| Fondos                                                  | 631.971          | 5.370.479         |
| Libros                                                  | 617.551          | 5.266.832         |
| Otros fondos*                                           | 14.420           | 103.647           |
| <b>Instituciones de enseñanza superior</b>              |                  |                   |
| Número                                                  | 26               | 74                |
| Fondos                                                  | 1.061.686        | 4.221.838         |
| Libros                                                  | 1.038.846        | 4.098.488         |
| Otros fondos*                                           | 22.840           | 123.350           |
| <b>Total</b>                                            |                  |                   |
| <b>Número</b>                                           | <b>141</b>       | <b>955</b>        |
| <b>Fondos</b>                                           | <b>2.153.863</b> | <b>12.146.450</b> |
| <b>Libros</b>                                           | <b>2.031.846</b> | <b>11.720.525</b> |
| <b>Otros fondos*</b>                                    | <b>122.017</b>   | <b>425.925</b>    |

FUENTE: INE. Estadística de Bibliotecas

\* Publicaciones periódicas, manuscritos, material videográfico, material fotográfico, combinados audiovisuales, material informático, otro material.

**Estadística de Bibliotecas.** Se trata de una operación que realiza el INE con periodicidad bianual, y que se extiende a todas las bibliotecas, a excepción de las privadas y escolares. Su objetivo es conocer

el número de bibliotecas existentes en España, así como sus fondos y movimientos, equipamiento, personal, actividad y gastos.

## 15.2. Bienes inmuebles sometidos a algún régimen de protección legal según interés cultural. Diciembre de 2003

|                                                                                                                | Granada    | Andalucía    |
|----------------------------------------------------------------------------------------------------------------|------------|--------------|
| <b>Declarados como Bienes de Interés Cultural</b>                                                              |            |              |
| Monumentos                                                                                                     | 210        | 1.458        |
| Conjuntos históricos                                                                                           | 12         | 94           |
| Zonas arqueológicas                                                                                            | 11         | 71           |
| Sitios históricos                                                                                              | -          | 1            |
| Jardines históricos                                                                                            | 4          | 12           |
| <b>Total</b>                                                                                                   | <b>237</b> | <b>1.636</b> |
| <b>Expedientes incoados para declaración como Bienes de Interés Cultural</b>                                   |            |              |
| Monumentos                                                                                                     | 48         | 224          |
| Conjuntos históricos                                                                                           | 3          | 36           |
| Zonas arqueológicas                                                                                            | 14         | 65           |
| Sitios históricos                                                                                              | -          | 8            |
| Jardines históricos                                                                                            | -          | 1            |
| <b>Total</b>                                                                                                   | <b>65</b>  | <b>334</b>   |
| <b>Con expedientes incoados para su inscripción en el Catálogo Gral. del Patrimonio Histórico de Andalucía</b> |            |              |
| Genérica                                                                                                       | 2          | 10           |
| Monumentos                                                                                                     | 2          | 8            |
| Zonas arqueológicas                                                                                            | 2          | 9            |
| Lugares de interés etnológico                                                                                  | -          | 2            |
| Genérica colectiva                                                                                             | -          | 73           |
| <b>Total</b>                                                                                                   | <b>6</b>   | <b>102</b>   |
| <b>Inscritos en el Catálogo General del Patrimonio Histórico de Andalucía</b>                                  |            |              |
| Genérica                                                                                                       | 1          | 73           |
| Monumentos                                                                                                     | 3          | 49           |
| Zonas arqueológicas                                                                                            | 1          | 11           |
| Lugares de interés etnológico                                                                                  | 1          | 9            |
| Sitios históricos                                                                                              | -          | 1            |
| Genérica colectiva                                                                                             | 1          | 427          |
| <b>Total</b>                                                                                                   | <b>7</b>   | <b>570</b>   |

FUENTE: Consejería de Cultura

**Consejería de Cultura.** La unidad estadística de esta Consejería proporciona estadísticas que permiten conocer, en lo que a equipamiento cultural se refiere, las características principales de las bibliotecas, archivos, museos, conjuntos monumentales y de los servicios que prestan. Asimismo, en lo que respecta a actividades

culturales, produce estadísticas que permiten conocer la utilización de los equipamientos culturales y de las actividades que en ellos se desarrollan, así como los grados de accesibilidad, cobertura y frecuencia de uso de los mismos.

### 15.3. Producción editorial según tipo. Año 2003

|                          | Granada      | Andalucía    |
|--------------------------|--------------|--------------|
| Monografías              | 1.150        | 5.433        |
| Folletos                 | 123          | 812          |
| Publicaciones periódicas | 58           | 350          |
| Hojas sueltas            | 49           | 209          |
| Casetes                  | 3            | 107          |
| Mapas                    | 2            | 111          |
| Postales <sup>a</sup>    | 72           | 290          |
| CD                       | 90           | 647          |
| Carteles                 | 10           | 379          |
| DVD                      | 3            | 21           |
| Otros <sup>b</sup>       | 27           | 171          |
| <b>Total</b>             | <b>1.587</b> | <b>8.530</b> |

FUENTES: Consejería de Cultura. Depósito Legal de Andalucía  
INE. Estadística de la Producción Editorial de Libros

<sup>a</sup>Incluyen: postales, tarjetas y crismas.

<sup>b</sup>Incluye: videos, discos LP y Singles, partituras, láminas, publicaciones mixtas, publicaciones en línea, etc.

**Estadística de la Producción Editorial.** Es una estadística realizada anualmente por el INE, que abarca las publicaciones no periódicas impresas y editadas en el país y las impresas en España procedentes de editoriales extranjeras, puestas a

disposición del público, es decir, de carácter exclusivamente comercial, para lo que ha sido necesario la concesión del correspondiente ISBN.

### 15.4. Espectáculos taurinos. Año 2003\*

|                          | Granada   | Andalucía    |
|--------------------------|-----------|--------------|
| Corridos de toros        | 14        | 206          |
| Novilladas con picadores | 4         | 84           |
| Novilladas sin picadores | 11        | 73           |
| Becerradas               | 4         | 69           |
| Espectáculos cómicos     | 6         | 53           |
| Festivales taurinos      | 7         | 95           |
| Espectáculos con rejones | 4         | 52           |
| Festejos populares       | 44        | 375          |
| <b>Total</b>             | <b>94</b> | <b>1.007</b> |

FUENTE: Consejería de Gobernación

\* No se incluyen los espectáculos mixtos.



### 15.5. Espectáculos y recaudación en las salas de proyección. Año 2001

|                                           | Granada          | Andalucía         |
|-------------------------------------------|------------------|-------------------|
| <b>Espectadores</b>                       |                  |                   |
| De películas nacionales                   | 421.142          | 3.470.063         |
| De películas extranjeras                  | 1.847.608        | 17.061.820        |
| <b>Total</b>                              | <b>2.268.750</b> | <b>20.531.883</b> |
| <b>Recaudación (miles de euros)</b>       |                  |                   |
| Por películas nacionales                  | 1.464            | 12.509            |
| Por películas extranjeras                 | 6.450            | 62.274            |
| <b>Total</b>                              | <b>7.915</b>     | <b>74.783</b>     |
| <b>Gasto medio por espectador (euros)</b> |                  |                   |
| En películas nacionales                   | 3,48             | 3,60              |
| En películas extranjeras                  | 3,49             | 3,65              |
| En general                                | 3,49             | 3,64              |

FUENTE: INE. Cinematografía

### 15.6. Volumen de juego según tipo. Año 2003

(millones de euros)

|                                | Granada | Andalucía |
|--------------------------------|---------|-----------|
| Casinos                        | -       | 264,70    |
| Bingos                         | 29,82   | 520,73    |
| Máquinas tipo B                | 152,78  | 1.399,57  |
| Loterías y apuestas del Estado | 132,28  | 1.107,01  |

FUENTES: Consejería de Gobernación  
Ministerio de Economía y Hacienda. Loterías y Apuestas del Estado

### 15.7. Licencias federativas de las principales actividades deportivas. Año 2003

|                                        | Granada       | Andalucía      |
|----------------------------------------|---------------|----------------|
| Federación Andaluza de Baloncesto      | 1.849         | 64.726         |
| Federación Andaluza de Balonmano       | 1.163         | 10.286         |
| Federación Andaluza de Caza            | 14.275        | 103.574        |
| Federación Andaluza de Fútbol          | 9.724         | 95.880         |
| Federación Andaluza de Fútbol sala     | 88            | 10.294         |
| Federación Andaluza de Golf            | 1.421         | 36.273         |
| Federación Andaluza de Karate          | 594           | 5.232          |
| Federación Andaluza de Pesca deportiva | -             | 11.419         |
| Federación Andaluza de Tenis           | 605           | 5.940          |
| Federación Andaluza de Tiro olímpico   | 907           | 8.187          |
| Federación Andaluza de Vela            | 104           | 6.940          |
| <b>Total*</b>                          | <b>40.853</b> | <b>437.230</b> |

FUENTE: Consejería de Turismo y Deporte

\* Incluye el total de licencias federativas en Andalucía.

**Consejería de Turismo y Deporte.** Proporciona estadísticas de la actividad deportiva de la población andaluza, registrando los hábitos deportivos, las características principales de las instalaciones

deportivas públicas y privadas, así como las condiciones de acceso y frecuencia en el uso de las mismas.

# 16 Grandes cifras de la economía

## 16.1. Evolución del Valor Añadido Bruto (VAB) a precios básicos por sectores. Periodo 1995-2002 (precios corrientes, millones de euros)

|                                                 | 1995          | 1996          | 1997          | 1998          | 1999          | 2000 <sup>a</sup> | 2001 <sup>a</sup> | 2002 <sup>b</sup> |
|-------------------------------------------------|---------------|---------------|---------------|---------------|---------------|-------------------|-------------------|-------------------|
| Agricultura, ganadería y pesca                  | 486           | 576           | 535           | 538           | 495           | 532               | 525               | 527               |
| Industria incluida la energía y la construcción | 1.111         | 1.066         | 1.121         | 1.159         | 1.266         | 1.452             | 1.493             | 1.653             |
| Energía                                         | 88            | 85            | 95            | 80            | 72            | 78                | 91                | 99                |
| Industria                                       | 365           | 350           | 402           | 421           | 392           | 460               | 479               | 502               |
| Construcción                                    | 658           | 630           | 624           | 658           | 802           | 913               | 923               | 1.053             |
| Actividades de los servicios                    | 4.396         | 4.643         | 4.900         | 5.125         | 5.455         | 5.991             | 6.768             | 7.240             |
| Servicios de mercado                            | 3.168         | 3.391         | 3.628         | 3.779         | 4.052         | 4.494             | 5.164             | 5.552             |
| Servicios de no mercado                         | 1.228         | 1.253         | 1.272         | 1.346         | 1.403         | 1.497             | 1.604             | 1.688             |
| SIFMI <sup>c</sup>                              | -268          | -253          | -263          | -265          | -260          | -297              | -370              | -363              |
| <b>VAB total Granada</b>                        | <b>5.726</b>  | <b>6.032</b>  | <b>6.292</b>  | <b>6.558</b>  | <b>6.956</b>  | <b>7.678</b>      | <b>8.416</b>      | <b>9.057</b>      |
| <b>Variación anual (%)</b>                      | -             | <b>5,35</b>   | <b>4,32</b>   | <b>4,22</b>   | <b>6,07</b>   | <b>10,38</b>      | <b>9,61</b>       | <b>7,61</b>       |
| <b>VAB total Andalucía</b>                      | <b>54.108</b> | <b>57.369</b> | <b>60.878</b> | <b>64.052</b> | <b>68.007</b> | <b>73.939</b>     | <b>79.575</b>     | <b>85.259</b>     |
| <b>Variación anual (%)</b>                      | -             | <b>6,03</b>   | <b>6,12</b>   | <b>5,21</b>   | <b>6,17</b>   | <b>8,72</b>       | <b>7,62</b>       | <b>7,14</b>       |

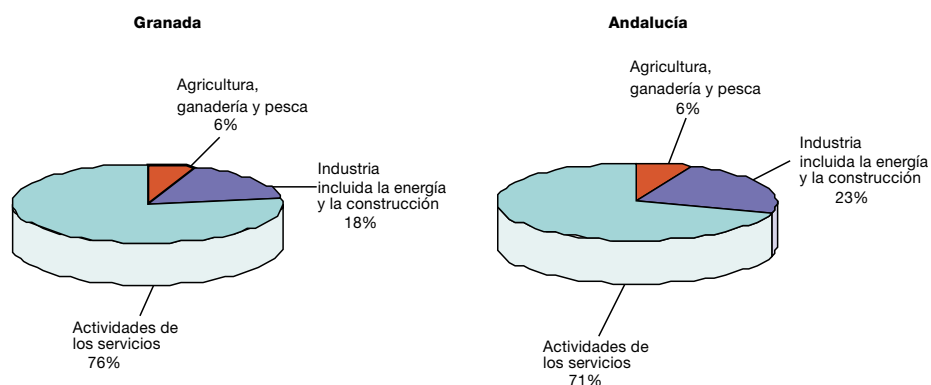
FUENTE: INE. Contabilidad Regional de España, base 1995. Serie 1995-2002

<sup>a</sup>Resultados provisionales.

<sup>b</sup>Avance de resultados.

<sup>c</sup>Servicios de intermediación financiera medidos indirectamente.

## 16.2. Distribución del VAB por sectores. Año 2002\* (porcentaje)



FUENTE: INE. Contabilidad Regional de España, base 1995. Serie 1995-2002

\*Avance de resultados.

### 16.3. Evolución de la cuenta de renta de los hogares\*. Período 1995-2002

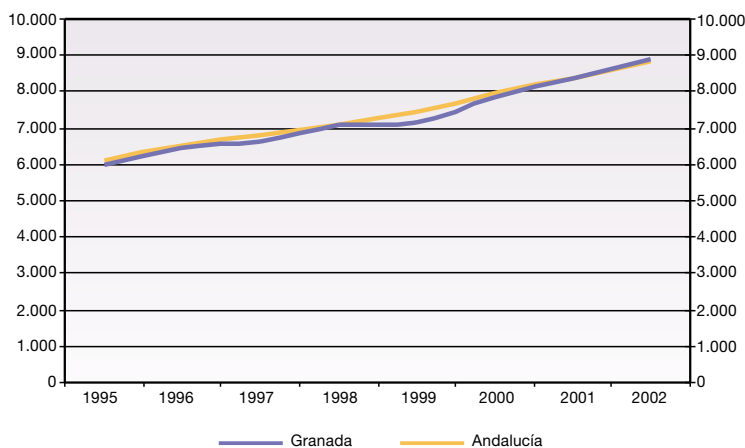
(millones de euros)

|                                                                           | 1995  | 1996  | 1997  | 1998  | 1999  | 2000  | 2001  | 2002  |
|---------------------------------------------------------------------------|-------|-------|-------|-------|-------|-------|-------|-------|
| <b>Empleos</b>                                                            |       |       |       |       |       |       |       |       |
| Impuestos corrientes sobre la renta, patrimonio, etc.                     | 452   | 474   | 466   | 484   | 469   | 497   | 554   | 639   |
| Cotizaciones sociales                                                     | 877   | 938   | 987   | 1.042 | 1.136 | 1.249 | 1.365 | 1.468 |
| Otras transferencias corrientes                                           | 448   | 473   | 477   | 498   | 554   | 586   | 619   | 627   |
| Renta disponible bruta                                                    | 4.842 | 5.226 | 5.354 | 5.760 | 5.813 | 6.408 | 6.853 | 7.334 |
| <b>Recursos</b>                                                           |       |       |       |       |       |       |       |       |
| Excedente de explotación bruto/rentas mixtas                              | 1.734 | 1.857 | 1.916 | 1.974 | 2.045 | 2.156 | 2.491 | 2.711 |
| Remuneración de los asalariados                                           | 2.964 | 3.226 | 3.311 | 3.452 | 3.697 | 4.198 | 4.440 | 4.716 |
| Rentas de la propiedad                                                    | 159   | 167   | 142   | 137   | 110   | 81    | 63    | 75    |
| Prestaciones sociales distintas de las transferencias sociales en especie | 1.293 | 1.361 | 1.410 | 1.442 | 1.519 | 1.632 | 1.721 | 1.873 |
| Otras transferencias corrientes                                           | 468   | 498   | 504   | 779   | 601   | 672   | 677   | 693   |

FUENTE: INE. Contabilidad Regional de España, base 1995

\* Los datos de 1999 a 2001 son provisionales. Los de 2002 tienen el carácter de avance de datos.

### 16.4. Evolución de la renta bruta disponible per cápita. Período 1995-2002 (euros)



FUENTE: INE. Contabilidad Regional de España, base 1995

**Contabilidad Regional de España.** Es una operación estadística que el INE viene realizando desde el año 1986 y cuyo principal objetivo es ofrecer una descripción cuantificada, sistemática y lo más completa posible de la actividad económica regional en España (comunidades autónomas y provincias),

durante el período de referencia considerado.

La información que proporciona permite analizar y evaluar la estructura y evolución de las economías regionales, y sirve de base estadística para el diseño, ejecución y seguimiento de las políticas regionales.

# 17 Información específica

## 17.1. Tráfico en el puerto de Motril. Acumulado hasta el 31 de Diciembre 2004

|                                  | Granada          | Variación 2004-2003(%) |
|----------------------------------|------------------|------------------------|
| <b>Granales líquidos (Tm)</b>    |                  |                        |
| Productos petrolíferos           | 1.124.355        | -2,22                  |
| Aceite vegetal                   | 27.273           | 41,41                  |
| Acido fosfórico, abono           | 4.038            | -65,40                 |
| Melaza                           | 121.470          | 5,79                   |
| Resto                            | 13.262           | 312,11                 |
| <b>Total</b>                     | <b>1.290.398</b> | <b>7,47</b>            |
| <b>Granales sólidos (Tm)</b>     |                  |                        |
| Cemento                          | 241.630          | 75,79                  |
| Abonos                           | 194.938          | 2,42                   |
| Celestina                        | 204.366          | -15,60                 |
| Dolomita                         | 17.565           | -18,80                 |
| Trigo                            | 58.167           | 50,56                  |
| Resto                            | 298.856          | 100,52                 |
| <b>Total</b>                     | <b>1.015.522</b> | <b>44,37</b>           |
| <b>Mercancías generales (Tm)</b> |                  |                        |
| Abonos                           | -                | -                      |
| Algodón                          | 6.152            | -25,71                 |
| Azúcar                           | 5.016            | 118,58                 |
| Madera                           | 42.054           | -4,91                  |
| Pasta de madera                  | 118.781          | 40,65                  |
| Semola y harina ensacadas        | -                | -                      |
| Productos siderúrgicos           | 22.978           | 12,78                  |
| Resto                            | 29.901           | 137,04                 |
| <b>Total</b>                     | <b>224.882</b>   | <b>20,44</b>           |
| <b>Cruceros</b>                  | <b>21</b>        | <b>110,00</b>          |
| <b>Buques (nº)</b>               | <b>528</b>       | <b>22,50</b>           |

FUENTE: Autoridad Portuaria de Almería-Motril. Puerto de Motril

## 17.2. Tráfico aéreo de pasajeros. Año 2004<sup>a</sup>

|                           | Granada        |
|---------------------------|----------------|
| <b>Interior</b>           |                |
| Regional                  | 555.746        |
| No Regional               | 13.065         |
| <b>Total</b>              | <b>568.811</b> |
| <b>U.E.</b>               |                |
| Regional                  | -              |
| No Regional               | 1.875          |
| <b>Total</b>              | <b>1.875</b>   |
| <b>Internacional</b>      |                |
| Regional                  | -              |
| No Regional               | 270            |
| <b>Total</b>              | <b>270</b>     |
| <b>Total Comercial</b>    | <b>570.956</b> |
| <b>O.C.T.<sup>b</sup></b> | <b>19.833</b>  |

FUENTE: Aeropuertos Españoles y Navegación Aérea (AENA). Aeropuerto de Granada

<sup>a</sup>Acumulado hasta diciembre de 2004.

<sup>b</sup>Otras clases de tráfico.

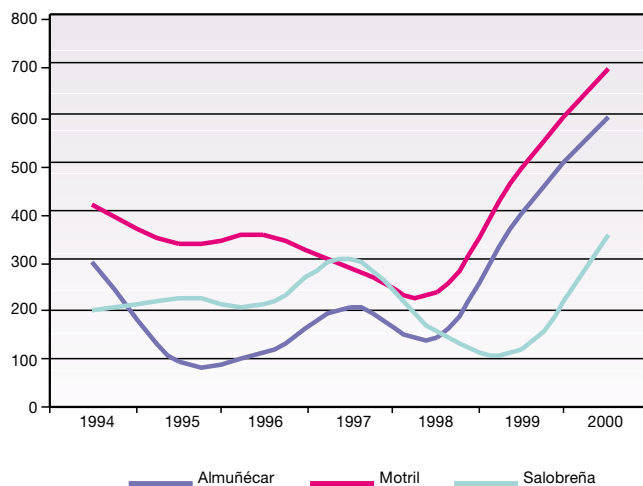
### 17.3. Exportación de frutas y hortalizas en la Unión Europea. Diciembre de 2004 (kilogramos)

|                              | Granada           |
|------------------------------|-------------------|
| <b>Expediciones a la U.E</b> |                   |
| Alemania                     | 6.180.632         |
| Austria                      | 300.322           |
| Belgica                      | 415.158           |
| Dinamarca                    | 636.604           |
| Francia                      | 3.349.833         |
| Italia                       | 283.953           |
| P. Bajos                     | 6.106.142         |
| Portugal                     | 94.939            |
| Reino Unido                  | 5.322.150         |
| Suecia                       | 395.295           |
| <b>Total Mes</b>             | <b>23.839.310</b> |
| <b>Acum. Campaña 03-04*</b>  | <b>65.299.715</b> |

FUENTES: Ministerio de Industria. Dirección Territorial de Comercio  
Centro de Asistencia Técnica e Inspección del Comercio Exterior CATICE

\* La campaña se inicia en el mes de septiembre.

### 17.4. Evolución de las viviendas de nueva planta construidas en la zona costera. Periodo 1994-2000



FUENTE: Consejería de Obras Públicas y Transportes

## Anexo. Datos municipales

|                                | Población total<br>Año 2004. | Población<br>mujeres.<br>Año 2003 | Porcentaje de<br>población.<br>< de 20 años.<br>Año 2003 | Porcentaje de<br>población<br>> de 65 años.<br>Año 2003 | Tamaño<br>medio del<br>hogar.<br>Año 2001 | Hogares año 2001 |               |                      |                      | Población<br>extranjera<br>residente<br>Año 2003 | Saldo<br>migratorio.<br>Año 2003 |
|--------------------------------|------------------------------|-----------------------------------|----------------------------------------------------------|---------------------------------------------------------|-------------------------------------------|------------------|---------------|----------------------|----------------------|--------------------------------------------------|----------------------------------|
|                                |                              |                                   |                                                          |                                                         |                                           | Total            | Unipersonales | Parejas<br>con hijos | Parejas<br>sin hijos |                                                  |                                  |
| <b>Granada<br/>(Provincia)</b> | <b>841.687</b>               | <b>420.814</b>                    | <b>22,21</b>                                             | <b>16,75</b>                                            | <b>2,9</b>                                | <b>281.557</b>   | <b>60.495</b> | <b>117.990</b>       | <b>45.202</b>        | <b>23.113</b>                                    | <b>5.772</b>                     |
| Agrón                          | 320                          | 164                               | 13,08                                                    | 27,33                                                   | 2,6                                       | 145              | 45            | 45                   | 20                   | 0                                                | -20                              |
| Alamedilla                     | 830                          | 415                               | 16,37                                                    | 23,01                                                   | 2,2                                       | 399              | 160           | 118                  | 84                   | 0                                                | -22                              |
| Albolote                       | 14.862                       | 6.990                             | 27,49                                                    | 9,93                                                    | 3,2                                       | 4.375            | 634           | 2.350                | 682                  | 267                                              | 290                              |
| Albondón                       | 941                          | 476                               | 18,10                                                    | 24,92                                                   | 2,4                                       | 424              | 135           | 141                  | 89                   | 8                                                | -30                              |
| Albuñán                        | 458                          | 225                               | 16,14                                                    | 26,01                                                   | 2,4                                       | 191              | 59            | 39                   | 38                   | 2                                                | 18                               |
| Albuñol                        | 6.054                        | 2.905                             | 25,64                                                    | 15,26                                                   | 2,8                                       | 2.067            | 499           | 869                  | 346                  | 487                                              | -96                              |
| Albuñuelas                     | 1.100                        | 564                               | 17,41                                                    | 27,24                                                   | 2,5                                       | 469              | 132           | 146                  | 113                  | 13                                               | -37                              |
| Aldeire                        | 747                          | 373                               | 16,47                                                    | 29,35                                                   | 2,2                                       | 342              | 125           | 104                  | 85                   | 2                                                | -8                               |
| Alfacar                        | 4.766                        | 2.204                             | 24,95                                                    | 12,73                                                   | 3,2                                       | 1.440            | 198           | 768                  | 233                  | 57                                               | 85                               |
| Algarinejo                     | 4.268                        | 2.123                             | 16,47                                                    | 26,00                                                   | 2,5                                       | 1.600            | 496           | 438                  | 278                  | 12                                               | -14                              |
| Alhama de Granada              | 6.076                        | 2.945                             | 22,01                                                    | 19,51                                                   | 3,0                                       | 2.023            | 411           | 858                  | 326                  | 315                                              | 46                               |
| Alhendín                       | 4.729                        | 2.205                             | 24,79                                                    | 14,05                                                   | 3,2                                       | 1.416            | 233           | 704                  | 206                  | 46                                               | 195                              |
| Alicún de Ortega               | 586                          | 283                               | 20,36                                                    | 24,79                                                   | 2,9                                       | 224              | 54            | 88                   | 43                   | 1                                                | -22                              |
| Almegijar                      | 445                          | 200                               | 12,59                                                    | 35,31                                                   | 2,1                                       | 186              | 70            | 42                   | 53                   | 5                                                | 41                               |
| Almuñécar                      | 23.073                       | 11.814                            | 21,49                                                    | 17,98                                                   | 2,9                                       | 7.432            | 1.643         | 3.087                | 1.324                | 2.891                                            | 555                              |
| Alpujarra de la Sierra         | 1.175                        | 557                               | 14,91                                                    | 26,85                                                   | 2,5                                       | 459              | 124           | 359                  | 159                  | 55                                               | 40                               |
| Alquife                        | 828                          | 419                               | 16,90                                                    | 25,12                                                   | 2,6                                       | 339              | 94            | 147                  | 105                  | 0                                                | -3                               |
| Arenas del Rey                 | 1.979                        | 954                               | 20,39                                                    | 21,81                                                   | 2,7                                       | 747              | 186           | 117                  | 62                   | 62                                               | -35                              |
| Armillá                        | 16.938                       | 8.336                             | 24,44                                                    | 10,56                                                   | 3,2                                       | 4.704            | 752           | 286                  | 129                  | 433                                              | 350                              |
| Atarfe                         | 12.355                       | 5.901                             | 25,17                                                    | 14,17                                                   | 3,2                                       | 3.535            | 542           | 2.210                | 716                  | 128                                              | 296                              |
| Baza                           | 21.600                       | 10.702                            | 24,47                                                    | 17,35                                                   | 3,1                                       | 6.995            | 1.277         | 1.669                | 570                  | 692                                              | 197                              |
| Beas de Granada                | 1.065                        | 498                               | 21,49                                                    | 16,78                                                   | 2,9                                       | 348              | 75            | 3.141                | 1.170                | 6                                                | 7                                |
| Beas de Guadix                 | 367                          | 172                               | 16,24                                                    | 29,34                                                   | 2,6                                       | 146              | 44            | 153                  | 67                   | 0                                                | -2                               |
| Benalúa                        | 3.222                        | 1.626                             | 27,05                                                    | 18,62                                                   | 2,8                                       | 1.123            | 250           | 50                   | 26                   | 9                                                | -17                              |
| Benalúa de las Villas          | 1.377                        | 686                               | 19,91                                                    | 21,30                                                   | 3,0                                       | 458              | 93            | 503                  | 193                  | 35                                               | 6                                |
| Benamaurel                     | 2.319                        | 1.165                             | 20,42                                                    | 25,96                                                   | 2,4                                       | 1.001            | 314           | 187                  | 69                   | 12                                               | -27                              |
| Bérchules                      | 788                          | 358                               | 20,03                                                    | 24,32                                                   | 2,5                                       | 305              | 96            | 323                  | 249                  | 36                                               | 14                               |
| Bubión                         | 347                          | 173                               | 16,25                                                    | 17,65                                                   | 2,4                                       | 150              | 51            | 100                  | 61                   | 48                                               | -2                               |
| Busquístar                     | 352                          | 165                               | 17,93                                                    | 20,38                                                   | 2,5                                       | 150              | 43            | 47                   | 19                   | 7                                                | -16                              |
| Cacín                          | 712                          | 370                               | 15,54                                                    | 26,69                                                   | 2,5                                       | 301              | 87            | 47                   | 27                   | 4                                                | -20                              |
| Cádiar                         | 1.567                        | 792                               | 16,69                                                    | 27,02                                                   | 2,4                                       | 687              | 225           | 106                  | 60                   | 26                                               | -53                              |
| Cájar                          | 3.838                        | 1.886                             | 24,45                                                    | 12,35                                                   | 3,2                                       | 1.075            | 156           | 215                  | 133                  | 66                                               | 142                              |
| Calahorra (La)                 | 813                          | 402                               | 14,58                                                    | 30,02                                                   | 2,4                                       | 338              | 109           | 224                  | 79                   | 9                                                | 6                                |
| Calicasas                      | 558                          | 283                               | 20,25                                                    | 17,76                                                   | 2,7                                       | 210              | 42            | 523                  | 179                  | 5                                                | -2                               |
| Campotéjar                     | 1.408                        | 677                               | 23,40                                                    | 18,33                                                   | 2,5                                       | 564              | 163           | 118                  | 63                   | 24                                               | 2                                |
| Caniles                        | 4.782                        | 2.360                             | 20,82                                                    | 22,13                                                   | 2,8                                       | 1.710            | 406           | 90                   | 40                   | 44                                               | -41                              |
| Cáñar                          | 339                          | 170                               | 15,65                                                    | 26,67                                                   | 2,3                                       | 136              | 52            | 204                  | 135                  | 31                                               | -4                               |
| Capileira                      | 578                          | 288                               | 21,40                                                    | 15,44                                                   | 2,8                                       | 198              | 53            | 669                  | 322                  | 22                                               | 4                                |
| Carataunas                     | 204                          | 98                                | 13,37                                                    | 21,78                                                   | 2,4                                       | 81               | 30            | 29                   | 26                   | 29                                               | 1                                |
| Cástaras                       | 249                          | 126                               | 7,63                                                     | 35,50                                                   | 2,1                                       | 132              | 49            | 75                   | 29                   | 2                                                | -11                              |
| Castillejar                    | 1.608                        | 832                               | 12,99                                                    | 33,64                                                   | 2,5                                       | 652              | 171           | 16                   | 18                   | 22                                               | 1                                |
| Castril                        | 2.561                        | 1.262                             | 16,00                                                    | 27,33                                                   | 2,4                                       | 1.075            | 353           | 29                   | 31                   | 18                                               | -10                              |
| Cenes de la Vega               | 6.095                        | 2.863                             | 22,05                                                    | 6,19                                                    | 2,8                                       | 2.025            | 473           | 192                  | 168                  | 202                                              | 143                              |
| Chauchina                      | 4.315                        | 2.132                             | 20,65                                                    | 15,93                                                   | 2,8                                       | 1.515            | 283           | 213                  | 104                  | 21                                               | 93                               |
| Chimeneas                      | 1.481                        | 735                               | 20,96                                                    | 21,17                                                   | 2,4                                       | 619              | 216           | 303                  | 249                  | 6                                                | -13                              |

| Nacimientos<br>Año 2002 | Defunciones<br>Año 2002 | Superficie<br>dedicada a<br>cultivos<br>herbáceos y<br>barbecho.<br>Año 2003 | Superficie<br>dedicada a<br>cultivos<br>leñosos.<br>Año 2003 | Número de<br>vehículos<br>turismos<br>matriculados.<br>Año 2004 | Número de<br>hoteles y<br>pensiones.<br>Año 2003 | Tasa de<br>empleo.<br>Año 2001 | Tasa de<br>paro.<br>Año 2001 | Trabajadores<br>eventuales<br>agrarios<br>subsidiados.<br>Año 2003 | IBI urbana<br>Número de<br>recibos.<br>Año 2003 | Renta neta<br>media<br>declarada.<br>Año 2002 |                                |
|-------------------------|-------------------------|------------------------------------------------------------------------------|--------------------------------------------------------------|-----------------------------------------------------------------|--------------------------------------------------|--------------------------------|------------------------------|--------------------------------------------------------------------|-------------------------------------------------|-----------------------------------------------|--------------------------------|
| <b>8.554</b>            | <b>7.347</b>            | <b>352.232</b>                                                               | <b>264.763</b>                                               | <b>23.292</b>                                                   | <b>494</b>                                       | <b>40,2</b>                    | <b>23,8</b>                  | <b>22.513</b>                                                      | <b>661.704</b>                                  | <b>13.615,75</b>                              | <b>Granada<br/>(Provincia)</b> |
| 1                       | 4                       | 1.062                                                                        | 315                                                          | 6                                                               | 0                                                | 18,9                           | 65,8                         | 33                                                                 | 245                                             | 7.330,53                                      | Agrón                          |
| 10                      | 4                       | 5.174                                                                        | 1.592                                                        | 10                                                              | 0                                                | 35,2                           | 40,2                         | 113                                                                | 573                                             | 6.084,21                                      | Alamedilla                     |
| 174                     | 78                      | 1.401                                                                        | 3.648                                                        | 636                                                             | 6                                                | 50,6                           | 12,1                         | 111                                                                | 9.399                                           | 15.124,40                                     | Albolote                       |
| 5                       | 11                      | 13                                                                           | 1.883                                                        | 11                                                              | 0                                                | 25,6                           | 46,8                         | 88                                                                 | 512                                             | 5.579,93                                      | Albondón                       |
| 4                       | 4                       | 712                                                                          | 75                                                           | 11                                                              | 0                                                | 24,7                           | 43,0                         | 25                                                                 | 459                                             | 9.264,90                                      | Albuñán                        |
| 68                      | 47                      | 2.999                                                                        | 1.078                                                        | 83                                                              | 5                                                | 47,7                           | 12,6                         | 192                                                                | 3.720                                           | 11.249,30                                     | Albuñol                        |
| 11                      | 16                      | 1.184                                                                        | 1.746                                                        | 12                                                              | 0                                                | 18,3                           | 65,9                         | 140                                                                | 1.015                                           | 6.583,87                                      | Albuñuelas                     |
| 4                       | 5                       | 1.510                                                                        | 489                                                          | 9                                                               | 1                                                | 22,0                           | 41,3                         | 26                                                                 | 873                                             | 7.930,27                                      | Aldeire                        |
| 55                      | 29                      | 23                                                                           | 494                                                          | 153                                                             | 1                                                | 47,8                           | 11,1                         | 20                                                                 | 3.223                                           | 12.884,87                                     | Alfacar                        |
| 20                      | 39                      | 974                                                                          | 5.746                                                        | 49                                                              | 0                                                | 44,7                           | 11,7                         | 437                                                                | 1.968                                           | 6.549,86                                      | Algarinejo                     |
| 54                      | 68                      | 7.740                                                                        | 9.406                                                        | 121                                                             | 7                                                | 44,8                           | 15,2                         | 312                                                                | 3.535                                           | 9.189,75                                      | Alhama de Granada              |
| 41                      | 51                      | 2.021                                                                        | 652                                                          | 216                                                             | 0                                                | 44,0                           | 16,5                         | 31                                                                 | 3.311                                           | 13.305,07                                     | Alhendín                       |
| 4                       | 9                       | 70                                                                           | 496                                                          | 15                                                              | 0                                                | 7,5                            | 86,7                         | 85                                                                 | 383                                             | 6.704,38                                      | Alicún de Ortega               |
| 1                       | 5                       | 110                                                                          | 979                                                          | 9                                                               | 0                                                | 26,0                           | 32,8                         | 20                                                                 | 502                                             | 5.721,23                                      | Almegíjar                      |
| 236                     | 213                     | 0                                                                            | 2.752                                                        | 739                                                             | 38                                               | 40,6                           | 17,8                         | 163                                                                | 76.152                                          | 12.530,64                                     | Almuñécar                      |
| 9                       | 17                      | 709                                                                          | 222                                                          | 20                                                              | 1                                                | 16,7                           | 68,2                         | 108                                                                | 1.024                                           | 6.089,58                                      | Alpujarra de la Sierra         |
| 1                       | 13                      | 78                                                                           | 127                                                          | 16                                                              | 0                                                | 24,3                           | 33,6                         | 8                                                                  | 905                                             | 11.078,74                                     | Alquífe                        |
| 14                      | 22                      | 1.011                                                                        | 3.477                                                        | 31                                                              | 0                                                | 27,7                           | 48,7                         | 157                                                                | 559                                             | 7.721,49                                      | Arenas del Rey                 |
| 242                     | 131                     | 71                                                                           | 0                                                            | 782                                                             | 4                                                | 46,2                           | 20,6                         | 49                                                                 | 11.010                                          | 13.799,99                                     | Armilla                        |
| 142                     | 118                     | 903                                                                          | 1.634                                                        | 465                                                             | 3                                                | 41,0                           | 22,5                         | 229                                                                | 7.500                                           | 11.747,82                                     | Atarfe                         |
| 191                     | 176                     | 16.269                                                                       | 3.874                                                        | 506                                                             | 10                                               | 42,8                           | 17,6                         | 304                                                                | 11.114                                          | 11.628,11                                     | Baza                           |
| 6                       | 10                      | 149                                                                          | 496                                                          | 26                                                              | 0                                                | 41,1                           | 15,0                         | 9                                                                  | 762                                             | 11.267,96                                     | Beas de Granada                |
| 2                       | 4                       | 112                                                                          | 427                                                          | 7                                                               | 0                                                | 26,0                           | 55,3                         | 29                                                                 | 340                                             | 6.656,25                                      | Beas de Guadix                 |
| 41                      | 28                      | 198                                                                          | 275                                                          | 62                                                              | 1                                                | 39,4                           | 26,2                         | 137                                                                | 1.749                                           | 9.618,82                                      | Benalúa                        |
| 13                      | 20                      | 246                                                                          | 1.677                                                        | 32                                                              | 0                                                | 27,8                           | 43,4                         | 82                                                                 | 721                                             | 7.484,74                                      | Benalúa de las Villas          |
| 25                      | 22                      | 3.250                                                                        | 1.106                                                        | 38                                                              | 0                                                | 35,6                           | 26,4                         | 240                                                                | 1.277                                           | 7.341,44                                      | Benamareal                     |
| 7                       | 9                       | 941                                                                          | 90                                                           | 7                                                               | 1                                                | 29,7                           | 33,1                         | 38                                                                 | 855                                             | 7.657,51                                      | Bérchules                      |
| 3                       | 1                       | 674                                                                          | 39                                                           | 6                                                               | 2                                                | 41,1                           | 22,0                         | 4                                                                  | 652                                             | 10.697,55                                     | Bubión                         |
| 3                       | 0                       | 609                                                                          | 31                                                           | 6                                                               | 2                                                | 32,7                           | 36,1                         | 21                                                                 | 309                                             | 8.383,91                                      | Busquistar                     |
| 5                       | 12                      | 607                                                                          | 2.506                                                        | 14                                                              | 0                                                | 15,6                           | 67,1                         | 82                                                                 | 652                                             | 7.122,36                                      | Cacín                          |
| 15                      | 27                      | 244                                                                          | 2.290                                                        | 34                                                              | 2                                                | 24,9                           | 46,4                         | 66                                                                 | 1.421                                           | 8.268,48                                      | Cádir                          |
| 53                      | 33                      | 32                                                                           | 9                                                            | 129                                                             | 0                                                | 51,0                           | 13,7                         | 3                                                                  | 1.961                                           | 18.799,61                                     | Cájar                          |
| 6                       | 7                       | 2.579                                                                        | 457                                                          | 15                                                              | 5                                                | 34,1                           | 14,2                         | 24                                                                 | 802                                             | 9.388,27                                      | Calahorra (La)                 |
| 3                       | 5                       | 155                                                                          | 901                                                          | 25                                                              | 0                                                | 22,0                           | 61,1                         | 31                                                                 | 332                                             | 10.388,30                                     | Calicasas                      |
| 16                      | 13                      | 844                                                                          | 2.570                                                        | 18                                                              | 0                                                | 33,0                           | 42,5                         | 114                                                                | 954                                             | 8.498,84                                      | Campotéjar                     |
| 40                      | 50                      | 12.426                                                                       | 2.563                                                        | 76                                                              | 0                                                | 30,4                           | 30,5                         | 264                                                                | 2.108                                           | 8.656,65                                      | Caniles                        |
| 5                       | 4                       | 636                                                                          | 35                                                           | 5                                                               | 0                                                | 23,0                           | 45,2                         | 9                                                                  | 307                                             | 6.952,68                                      | Cáñar                          |
| 4                       | 7                       | 718                                                                          | 4                                                            | 10                                                              | 5                                                | 39,7                           | 23,4                         | 2                                                                  | 639                                             | 10.874,90                                     | Capileira                      |
| 1                       | 1                       | 12                                                                           | 97                                                           | 5                                                               | 1                                                | 34,9                           | 34,4                         | 4                                                                  | 159                                             | 7.248,04                                      | Carataunas                     |
| 0                       | 2                       | 1.263                                                                        | 605                                                          | 3                                                               | 1                                                | 20,9                           | 37,2                         | 17                                                                 | 389                                             | 6.252,00                                      | Cástaras                       |
| 7                       | 19                      | 5.732                                                                        | 830                                                          | 14                                                              | 0                                                | 41,3                           | 13,3                         | 188                                                                | 1.295                                           | 6.833,82                                      | Castilléjar                    |
| 15                      | 28                      | 2.276                                                                        | 5.427                                                        | 27                                                              | 2                                                | 22,0                           | 60,5                         | 255                                                                | 1.506                                           | 7.569,81                                      | Castil                         |
| 114                     | 21                      | 41                                                                           | 34                                                           | 220                                                             | 1                                                | 51,3                           | 21,0                         | 18                                                                 | 6.388                                           | 14.048,23                                     | Cenes de la Vega               |
| 68                      | 33                      | 1.173                                                                        | 705                                                          | 176                                                             | 3                                                | 37,2                           | 26,3                         | 311                                                                | 2.663                                           | 9.568,64                                      | Chauchina                      |
| 11                      | 20                      | 4.783                                                                        | 2.994                                                        | 33                                                              | 0                                                | 24,9                           | 49,5                         | 164                                                                | 1.163                                           | 7.836,43                                      | Chimeneas                      |

CONTINÚA →



## Anexo. Datos municipales

|                      | Población total<br>Año 2004. | Población<br>mujeres.<br>Año 2003 | Porcentaje de<br>población.<br>< de 20 años.<br>Año 2003 | Porcentaje de<br>población<br>> de 65 años.<br>Año 2003 | Tamaño<br>medio del<br>hogar.<br>Año 2001 | Hogares año 2001 |               |                      |                      | Población<br>extranjera<br>residente<br>Año 2003 | Saldo<br>migratorio.<br>Año 2003 |
|----------------------|------------------------------|-----------------------------------|----------------------------------------------------------|---------------------------------------------------------|-------------------------------------------|------------------|---------------|----------------------|----------------------|--------------------------------------------------|----------------------------------|
|                      |                              |                                   |                                                          |                                                         |                                           | Total            | Unipersonales | Parejas<br>con hijos | Parejas<br>sin hijos |                                                  |                                  |
| Churriana de la Vega | 8.230                        | 4.036                             | 26,04                                                    | 10,27                                                   | 3,1                                       | 2.406            | 360           | 108                  | 82                   | 141                                              | 243                              |
| Cijuela              | 1.855                        | 832                               | 25,71                                                    | 15,19                                                   | 2,7                                       | 628              | 156           | 349                  | 213                  | 7                                                | 61                               |
| Cogollos de Guadix   | 721                          | 338                               | 17,86                                                    | 29,40                                                   | 2,6                                       | 280              | 63            | 861                  | 302                  | 9                                                | 2                                |
| Cogollos de la Vega  | 1.935                        | 937                               | 22,28                                                    | 20,80                                                   | 3,1                                       | 648              | 115           | 681                  | 298                  | 1                                                | -26                              |
| Colomera             | 1.567                        | 763                               | 21,37                                                    | 24,07                                                   | 2,9                                       | 560              | 118           | 208                  | 120                  | 1                                                | -19                              |
| Cortes de Baza       | 2.388                        | 1.196                             | 14,70                                                    | 28,38                                                   | 2,5                                       | 952              | 244           | 1.260                | 323                  | 5                                                | -35                              |
| Cortes y Graena      | 1.091                        | 517                               | 19,37                                                    | 24,26                                                   | 2,2                                       | 479              | 206           | 275                  | 115                  | 17                                               | 21                               |
| Cuevas del Campo     | 2.048                        | 1.030                             | 17,12                                                    | 24,83                                                   | 2,4                                       | 867              | 279           | 2.341                | 727                  | 53                                               | -37                              |
| Cúllar               | 4.836                        | 2.410                             | 20,35                                                    | 26,00                                                   | 2,4                                       | 2.089            | 742           | 93                   | 71                   | 47                                               | 22                               |
| Cúllar Vega          | 5.173                        | 2.349                             | 27,61                                                    | 8,23                                                    | 3,1                                       | 1.516            | 199           | 273                  | 111                  | 69                                               | 340                              |
| Darro                | 1.490                        | 737                               | 26,52                                                    | 17,91                                                   | 2,7                                       | 586              | 181           | 279                  | 185                  | 2                                                | 9                                |
| Dehesas de Guadix    | 574                          | 297                               | 25,34                                                    | 16,39                                                   | 3,2                                       | 177              | 30            | 608                  | 463                  | 2                                                | -12                              |
| Deifontes            | 2.395                        | 1.147                             | 23,18                                                    | 19,50                                                   | 2,7                                       | 935              | 219           | 753                  | 297                  | 6                                                | 40                               |
| Diezma               | 836                          | 407                               | 19,91                                                    | 22,11                                                   | 2,5                                       | 361              | 128           | 209                  | 94                   | 9                                                | -17                              |
| Dílar                | 1.581                        | 748                               | 18,68                                                    | 20,11                                                   | 2,5                                       | 617              | 182           | 83                   | 27                   | 11                                               | 37                               |
| Dólar                | 586                          | 297                               | 14,38                                                    | 35,36                                                   | 2,2                                       | 276              | 98            | 392                  | 193                  | 1                                                | 2                                |
| Dúdar                | 297                          | 147                               | 20,00                                                    | 17,10                                                   | 2,7                                       | 111              | 22            | 108                  | 49                   | 1                                                | -13                              |
| Dúrcal               | 6.151                        | 2.632                             | 18,67                                                    | 20,26                                                   | 3,0                                       | 2.079            | 370           | 219                  | 109                  | 27                                               | 23                               |
| Escúzar              | 764                          | 394                               | 16,01                                                    | 23,82                                                   | 2,7                                       | 306              | 76            | 68                   | 75                   | 7                                                | -6                               |
| Ferreira             | 333                          | 160                               | 11,62                                                    | 31,50                                                   | 2,1                                       | 158              | 61            | 46                   | 28                   | 0                                                | 12                               |
| Fonelas              | 1.165                        | 593                               | 25,94                                                    | 15,48                                                   | 2,7                                       | 434              | 127           | 974                  | 353                  | 3                                                | -20                              |
| Freila               | 1.019                        | 497                               | 20,35                                                    | 22,48                                                   | 2,6                                       | 352              | 100           | 117                  | 45                   | 33                                               | 42                               |
| Fuente Vaqueros      | 3.953                        | 1.976                             | 23,09                                                    | 18,39                                                   | 2,9                                       | 1.370            | 247           | 40                   | 35                   | 20                                               | 28                               |
| Gabias (Las)         | 10.400                       | 4.640                             | 26,25                                                    | 10,15                                                   | 3,1                                       | 3.108            | 420           | 77                   | 44                   | 114                                              | 480                              |
| Galera               | 1.152                        | 596                               | 12,95                                                    | 34,00                                                   | 2,5                                       | 516              | 149           | 149                  | 81                   | 14                                               | -24                              |
| Gobernador           | 320                          | 167                               | 8,56                                                     | 29,05                                                   | 2,4                                       | 139              | 44            | 128                  | 63                   | 0                                                | 1                                |
| Gójar                | 4.454                        | 1.855                             | 23,31                                                    | 10,59                                                   | 3,0                                       | 1.219            | 241           | 619                  | 244                  | 41                                               | 115                              |
| Gor                  | 1.048                        | 532                               | 13,10                                                    | 36,07                                                   | 2,4                                       | 434              | 157           | 1.608                | 564                  | 7                                                | -13                              |
| Gorafe               | 538                          | 272                               | 18,11                                                    | 29,21                                                   | 2,3                                       | 245              | 83            | 170                  | 113                  | 7                                                | 0                                |
| Granada              | 238.292                      | 127.246                           | 19,51                                                    | 17,38                                                   | 2,9                                       | 81.597           | 18.018        | 32                   | 23                   | 8.202                                            | -1.351                           |
| Guadahortuna         | 2.083                        | 1.060                             | 25,42                                                    | 16,15                                                   | 3,0                                       | 755              | 155           | 583                  | 156                  | 5                                                | -101                             |
| Guadix               | 20.035                       | 10.228                            | 25,57                                                    | 16,83                                                   | 3,0                                       | 6.036            | 1.184         | 110                  | 73                   | 243                                              | -85                              |
| Guajares (Los)       | 1.203                        | 579                               | 12,61                                                    | 30,51                                                   | 2,2                                       | 569              | 211           | 129                  | 76                   | 14                                               | -11                              |
| Gualchos             | 2.621                        | 1.310                             | 21,97                                                    | 17,41                                                   | 2,9                                       | 950              | 196           | 74                   | 59                   | 171                                              | -90                              |
| Güejar Sierra        | 2.828                        | 1.225                             | 18,09                                                    | 17,70                                                   | 2,7                                       | 1.039            | 301           | 31.577               | 10.509               | 34                                               | -21                              |
| Güevéjar             | 1.859                        | 873                               | 27,22                                                    | 12,30                                                   | 2,9                                       | 594              | 108           | 337                  | 116                  | 4                                                | 96                               |
| Huélago              | 471                          | 235                               | 18,52                                                    | 29,84                                                   | 2,5                                       | 201              | 64            | 2.695                | 1.008                | 0                                                | -2                               |
| Huéneja              | 1.222                        | 595                               | 17,49                                                    | 27,31                                                   | 2,3                                       | 532              | 171           | 135                  | 113                  | 6                                                | -5                               |
| Huésca               | 8.186                        | 4.077                             | 22,03                                                    | 22,42                                                   | 2,8                                       | 2.774            | 589           | 414                  | 168                  | 50                                               | -36                              |
| Huétor de Santillán  | 1.706                        | 817                               | 21,79                                                    | 16,14                                                   | 3,0                                       | 606              | 113           | 386                  | 154                  | 21                                               | -5                               |
| Huétor Tájar         | 8.947                        | 4.337                             | 23,42                                                    | 16,51                                                   | 3,0                                       | 2.908            | 517           | 301                  | 102                  | 377                                              | -104                             |
| Huétor Vega          | 10.362                       | 5.048                             | 27,01                                                    | 9,47                                                    | 3,2                                       | 2.959            | 509           | 58                   | 44                   | 188                                              | 134                              |
| Illora               | 10.072                       | 5.065                             | 21,75                                                    | 20,29                                                   | 2,8                                       | 3.825            | 865           | 160                  | 112                  | 39                                               | 7                                |
| Itrabo               | 1.031                        | 493                               | 18,82                                                    | 26,96                                                   | 2,4                                       | 424              | 117           | 1.162                | 545                  | 13                                               | 22                               |
| Iznalloz             | 6.948                        | 3.431                             | 27,90                                                    | 16,37                                                   | 2,9                                       | 2.308            | 479           | 297                  | 113                  | 54                                               | 8                                |
| Jayena               | 1.271                        | 623                               | 21,76                                                    | 19,44                                                   | 2,8                                       | 496              | 116           | 1.322                | 530                  | 1                                                | -32                              |
| Jerez del Marquesado | 1.068                        | 531                               | 16,51                                                    | 32,27                                                   | 2,3                                       | 471              | 155           | 1.498                | 404                  | 1                                                | 8                                |
| Jete                 | 768                          | 390                               | 20,58                                                    | 20,45                                                   | 2,8                                       | 264              | 55            | 1.681                | 708                  | 26                                               | 18                               |
| Jun                  | 2.053                        | 968                               | 27,81                                                    | 8,85                                                    | 3,2                                       | 627              | 87            | 132                  | 106                  | 28                                               | 72                               |
| Juvíles              | 178                          | 79                                | 16,88                                                    | 27,50                                                   | 2,6                                       | 66               | 23            | 1.049                | 417                  | 1                                                | 18                               |
| Láchar               | 2.657                        | 1.245                             | 26,26                                                    | 12,67                                                   | 3,0                                       | 820              | 116           | 126                  | 115                  | 3                                                | 45                               |
| Lanjarón             | 3.757                        | 1.911                             | 20,85                                                    | 22,06                                                   | 2,7                                       | 1.353            | 345           | 105                  | 51                   | 86                                               | 48                               |
| Lanteira             | 507                          | 258                               | 14,75                                                    | 32,57                                                   | 2,3                                       | 264              | 87            | 329                  | 104                  | 0                                                | -13                              |
| Lecrín               | 2.269                        | 1.131                             | 18,60                                                    | 25,20                                                   | 2,5                                       | 918              | 269           | 18                   | 9                    | 42                                               | 27                               |
| Lentegí              | 330                          | 169                               | 18,24                                                    | 23,40                                                   | 2,6                                       | 131              | 40            | 407                  | 150                  | 7                                                | 7                                |

CONTINUACIÓN

| Nacimientos<br>Año 2002 | Defunciones<br>Año 2002 | Superficie<br>dedicada a<br>cultivos<br>herbáceos y<br>barbecho.<br>Año 2003 | Superficie<br>dedicada a<br>cultivos<br>leñosos.<br>Año 2003 | Número de<br>vehículos<br>turismos<br>matriculados.<br>Año 2004 | Número de<br>hoteles y<br>pensiones.<br>Año 2003 | Tasa de<br>empleo.<br>Año 2001 | Tasa de<br>paro.<br>Año 2001 | Trabajadores<br>eventuales<br>agrarios<br>subsidiados.<br>Año 2003 | IBI urbana<br>Número de<br>recibos.<br>Año 2003 | Renta neta<br>media<br>declarada.<br>Año 2002 |                      |
|-------------------------|-------------------------|------------------------------------------------------------------------------|--------------------------------------------------------------|-----------------------------------------------------------------|--------------------------------------------------|--------------------------------|------------------------------|--------------------------------------------------------------------|-------------------------------------------------|-----------------------------------------------|----------------------|
| 74                      | 53                      | 300                                                                          | 10                                                           | 307                                                             | 0                                                | 46,8                           | 17,6                         | 71                                                                 | 4.165                                           | 12.519,79                                     | Churriana de la Vega |
| 15                      | 13                      | 556                                                                          | 1.078                                                        | 62                                                              | 0                                                | 32,4                           | 40,5                         | 87                                                                 | 1.150                                           | 9.728,86                                      | Cijuela              |
| 5                       | 11                      | 925                                                                          | 1.028                                                        | 18                                                              | 0                                                | 28,0                           | 28,5                         | 30                                                                 | 568                                             | 8.913,89                                      | Cogollos de Guadix   |
| 19                      | 28                      | 480                                                                          | 2.015                                                        | 48                                                              | 1                                                | 33,1                           | 33,0                         | 138                                                                | 1.149                                           | 9.310,51                                      | Cogollos de la Vega  |
| 16                      | 20                      | 1.819                                                                        | 5.284                                                        | 30                                                              | 0                                                | 35,3                           | 24,2                         | 85                                                                 | 971                                             | 8.769,65                                      | Colomera             |
| 14                      | 25                      | 5.115                                                                        | 3.855                                                        | 38                                                              | 1                                                | 37,0                           | 22,7                         | 267                                                                | 1.650                                           | 5.689,27                                      | Cortes de Baza       |
| 8                       | 8                       | 733                                                                          | 812                                                          | 17                                                              | 10                                               | 25,8                           | 49,7                         | 51                                                                 | 834                                             | 8.448,78                                      | Cortes y Graena      |
| 9                       | 21                      | ..                                                                           | ..                                                           | 45                                                              | 1                                                | 24,0                           | 50,6                         | 143                                                                | 1.605                                           | 7.185,91                                      | Cuevas del Campo     |
| 34                      | 63                      | 14.831                                                                       | 6.829                                                        | 69                                                              | 6                                                | 31,4                           | 26,2                         | 257                                                                | 3.448                                           | 7.758,75                                      | Cúllar               |
| 102                     | 25                      | 264                                                                          | 24                                                           | 220                                                             | 0                                                | 55,4                           | 11,5                         | 19                                                                 | 2.910                                           | 13.992,52                                     | Cúllar Vega          |
| 26                      | 11                      | 2.075                                                                        | 686                                                          | 25                                                              | 1                                                | 39,6                           | 24,9                         | 131                                                                | 906                                             | 8.104,09                                      | Darro                |
| 4                       | 8                       | 666                                                                          | 993                                                          | 4                                                               | 2                                                | 38,8                           | 34,5                         | 62                                                                 | 363                                             | 6.932,11                                      | Dehesas de Guadix    |
| 28                      | 21                      | 588                                                                          | 2.940                                                        | 57                                                              | 0                                                | 33,9                           | 40,8                         | 257                                                                | 1.277                                           | 8.237,37                                      | Deifontes            |
| 11                      | 9                       | 1.000                                                                        | 678                                                          | 22                                                              | 1                                                | 26,3                           | 53,2                         | 57                                                                 | 871                                             | 7.640,29                                      | Diezma               |
| 7                       | 17                      | 672                                                                          | 868                                                          | 63                                                              | 0                                                | 37,2                           | 19,6                         | 12                                                                 | 971                                             | 12.921,97                                     | Dílar                |
| 1                       | 7                       | 2.574                                                                        | 1.723                                                        | 12                                                              | 0                                                | 26,6                           | 31,4                         | 38                                                                 | 603                                             | 7.911,39                                      | Dólar                |
| 5                       | 6                       | 44                                                                           | 243                                                          | 12                                                              | 0                                                | 35,4                           | 34,8                         | 7                                                                  | 393                                             | 17.338,12                                     | Dúdar                |
| 50                      | 71                      | 300                                                                          | 1.033                                                        | 140                                                             | 4                                                | 40,6                           | 17,9                         | 128                                                                | 4.322                                           | 10.924,66                                     | Dúrcal               |
| 2                       | 8                       | 1.970                                                                        | 844                                                          | 17                                                              | 0                                                | 30,9                           | 29,4                         | 48                                                                 | 656                                             | 8.103,38                                      | Escúzar              |
| 1                       | 8                       | 1.205                                                                        | 888                                                          | 7                                                               | 0                                                | 29,3                           | 17,0                         | 19                                                                 | 318                                             | 7.467,63                                      | Ferreira             |
| 9                       | 10                      | 1.148                                                                        | 1.140                                                        | 15                                                              | 0                                                | 35,1                           | 41,7                         | 141                                                                | 545                                             | 7.800,34                                      | Fonelas              |
| 3                       | 9                       | 2.043                                                                        | 1.259                                                        | 30                                                              | 0                                                | 22,7                           | 44,2                         | 84                                                                 | 871                                             | 6.449,11                                      | Freila               |
| 54                      | 54                      | 1.006                                                                        | 71                                                           | 89                                                              | 1                                                | 43,7                           | 24,5                         | 362                                                                | 3.005                                           | 8.920,76                                      | Fuente Vaqueros      |
| 163                     | 50                      | 2.231                                                                        | 1.027                                                        | 415                                                             | 0                                                | 50,5                           | 12,2                         | 34                                                                 | 7.540                                           | 13.389,41                                     | Gabias (Las)         |
| 7                       | 20                      | 5.148                                                                        | 456                                                          | 20                                                              | 0                                                | 26,3                           | 37,9                         | 54                                                                 | 1.151                                           | 7.252,89                                      | Galera               |
| 2                       | 6                       | 1.829                                                                        | 373                                                          | 3                                                               | 0                                                | 21,9                           | 53,7                         | 28                                                                 | 326                                             | 5.489,42                                      | Gobernador           |
| 28                      | 10                      | 186                                                                          | 422                                                          | 211                                                             | 0                                                | 46,8                           | 16,7                         | 15                                                                 | 2.676                                           | 18.690,51                                     | Gójar                |
| 3                       | 7                       | 8.807                                                                        | 2.006                                                        | 7                                                               | 2                                                | 28,0                           | 33,9                         | 40                                                                 | 1.086                                           | 9.082,33                                      | Gor                  |
| 0                       | 8                       | 929                                                                          | 680                                                          | 12                                                              | 0                                                | 15,4                           | 70,9                         | 57                                                                 | 358                                             | 5.567,21                                      | Gorafe               |
| 2.399                   | 2.168                   | 2.027                                                                        | 1.066                                                        | 9.034                                                           | 164                                              | 41,2                           | 20,2                         | 760                                                                | 187.387                                         | 17.495,10                                     | Granada              |
| 26                      | 28                      | 6.584                                                                        | 3.696                                                        | 65                                                              | 1                                                | 34,2                           | 40,5                         | 148                                                                | 1.123                                           | 8.328,55                                      | Guadahortuna         |
| 160                     | 171                     | 14.592                                                                       | 3.594                                                        | 644                                                             | 7                                                | 37,5                           | 23,8                         | 345                                                                | 11.115                                          | 11.921,25                                     | Guadix               |
| 2                       | 22                      | 511                                                                          | 1.217                                                        | 30                                                              | 0                                                | 19,6                           | 56,7                         | 92                                                                 | 1.177                                           | 6.918,55                                      | Guajares (Los)       |
| 0                       | 7                       | 258                                                                          | 207                                                          | 81                                                              | 5                                                | 52,5                           | 6,4                          | 25                                                                 | 2.889                                           | 11.353,84                                     | Gualchos             |
| 27                      | 33                      | 2.359                                                                        | 538                                                          | 51                                                              | 7                                                | 45,3                           | 12,8                         | 61                                                                 | 1.385                                           | 10.236,39                                     | Gúejar Sierra        |
| 20                      | 11                      | 129                                                                          | 884                                                          | 56                                                              | 0                                                | 38,2                           | 30,2                         | 80                                                                 | 903                                             | 10.620,93                                     | Güevéjar             |
| 1                       | 5                       | 1.875                                                                        | 327                                                          | 6                                                               | 0                                                | 14,5                           | 74,0                         | 60                                                                 | 419                                             | 7.255,00                                      | Huélago              |
| 20                      | 16                      | 4.056                                                                        | 1.450                                                        | 17                                                              | 1                                                | 26,6                           | 33,6                         | 77                                                                 | 1.214                                           | 7.747,78                                      | Huéneja              |
| 81                      | 101                     | 12.833                                                                       | 2.554                                                        | 110                                                             | 3                                                | 31,9                           | 35,6                         | 445                                                                | 6.093                                           | 10.116,60                                     | Huésca               |
| 23                      | 9                       | 326                                                                          | 251                                                          | 53                                                              | 0                                                | 40,6                           | 17,2                         | 4                                                                  | 1.532                                           | 13.843,12                                     | Huétor de Santillán  |
| 96                      | 87                      | 2.163                                                                        | 1.261                                                        | 189                                                             | 1                                                | 35,3                           | 36,3                         | 889                                                                | 5.170                                           | 9.488,18                                      | Huétor Tájar         |
| 141                     | 66                      | 127                                                                          | 92                                                           | 348                                                             | 2                                                | 46,5                           | 19,1                         | 10                                                                 | 5.086                                           | 15.490,70                                     | Huétor Vega          |
| 96                      | 94                      | 3.345                                                                        | 10.624                                                       | 212                                                             | 2                                                | 27,5                           | 51,3                         | 1.228                                                              | 7.131                                           | 13.011,29                                     | Illora               |
| 5                       | 11                      | 320                                                                          | 617                                                          | 16                                                              | 0                                                | 15,4                           | 68,3                         | 110                                                                | 752                                             | 5.983,93                                      | Itrabo               |
| 69                      | 52                      | 3.636                                                                        | 12.630                                                       | 150                                                             | 2                                                | 33,7                           | 33,7                         | 520                                                                | 4.441                                           | 8.524,86                                      | Iznalloz             |
| 9                       | 15                      | 215                                                                          | 3.328                                                        | 24                                                              | 1                                                | 18,2                           | 67,9                         | 119                                                                | 875                                             | 7.327,03                                      | Jayena               |
| 11                      | 18                      | 605                                                                          | 282                                                          | 30                                                              | 1                                                | 28,0                           | 26,6                         | 35                                                                 | 1.236                                           | 9.208,13                                      | Jerez del Marquesado |
| 1                       | 11                      | 163                                                                          | 765                                                          | 18                                                              | 0                                                | 20,8                           | 59,0                         | 54                                                                 | 604                                             | 6.863,69                                      | Jete                 |
| 26                      | 11                      | 55                                                                           | 169                                                          | 96                                                              | 0                                                | 45,1                           | 17,0                         | 4                                                                  | 1.202                                           | 14.252,89                                     | Jun                  |
| 0                       | 0                       | 440                                                                          | 6                                                            | 5                                                               | 2                                                | 29,6                           | 34,4                         | 8                                                                  | 210                                             | 8.011,15                                      | Juvinles             |
| 38                      | 16                      | 672                                                                          | 243                                                          | 97                                                              | 0                                                | 24,2                           | 50,2                         | 225                                                                | 1.714                                           | 10.667,17                                     | Láchar               |
| 43                      | 44                      | 589                                                                          | 1.053                                                        | 81                                                              | 20                                               | 38,0                           | 20,6                         | 35                                                                 | 2.873                                           | 10.904,69                                     | Lanjarón             |
| 4                       | 7                       | 455                                                                          | 407                                                          | 17                                                              | 0                                                | 27,0                           | 38,4                         | 21                                                                 | 644                                             | 9.184,64                                      | Lanteira             |
| 15                      | 24                      | 381                                                                          | 863                                                          | 49                                                              | 0                                                | 31,3                           | 28,4                         | 131                                                                | 1.780                                           | 8.996,42                                      | Lecrín               |
| 3                       | 2                       | 160                                                                          | 392                                                          | 11                                                              | 0                                                | 23,3                           | 48,0                         | 19                                                                 | 404                                             | 7.124,97                                      | Lentegí              |

CONTINÚA →

## Anexo. Datos municipales

|                            | Población total<br>Año 2004. | Población mujeres.<br>Año 2003 | Porcentaje de población.<br>< de 20 años.<br>Año 2003 | Porcentaje de población<br>> de 65 años.<br>Año 2003 | Tamaño<br>medio del<br>hogar.<br>Año 2001 | Hogares año 2001 |               |                      |                      | Población<br>extranjera<br>residente<br>Año 2003 | Saldo<br>migratorio.<br>Año 2003 |
|----------------------------|------------------------------|--------------------------------|-------------------------------------------------------|------------------------------------------------------|-------------------------------------------|------------------|---------------|----------------------|----------------------|--------------------------------------------------|----------------------------------|
|                            |                              |                                |                                                       |                                                      |                                           | Total            | Unipersonales | Parejas<br>con hijos | Parejas<br>sin hijos |                                                  |                                  |
| Lobras                     | 132                          | 72                             | 7,14                                                  | 40,71                                                | 2,3                                       | 66               | 18            | 525                  | 234                  | 0                                                | -7                               |
| Loja                       | 20.707                       | 10.327                         | 25,78                                                 | 16,79                                                | 3,0                                       | 6.560            | 1.116         | 65                   | 58                   | 286                                              | 38                               |
| Lugros                     | 370                          | 186                            | 12,57                                                 | 28,34                                                | 2,2                                       | 176              | 76            | 317                  | 181                  | 3                                                | -4                               |
| Lújar                      | 506                          | 236                            | 20,04                                                 | 23,54                                                | 2,5                                       | 209              | 72            | 57                   | 24                   | 43                                               | 5                                |
| Malahá (La)                | 1.656                        | 783                            | 21,16                                                 | 17,41                                                | 2,6                                       | 631              | 163           | 17                   | 16                   | 2                                                | 22                               |
| Maracena                   | 17.232                       | 8.322                          | 25,06                                                 | 11,59                                                | 3,1                                       | 5.403            | 770           | 3.048                | 1.201                | 313                                              | 542                              |
| Marchal                    | 384                          | 208                            | 18,46                                                 | 32,31                                                | 2,7                                       | 151              | 32            | 37                   | 31                   | 1                                                | -9                               |
| Moclin                     | 4.243                        | 2.152                          | 21,53                                                 | 21,48                                                | 2,6                                       | 1.749            | 511           | 59                   | 43                   | 16                                               | -65                              |
| Molvizar                   | 2.745                        | 1.424                          | 19,16                                                 | 18,81                                                | 2,7                                       | 1.048            | 303           | 260                  | 120                  | 83                                               | -1                               |
| Monachil                   | 5.765                        | 2.754                          | 21,73                                                 | 12,44                                                | 3,2                                       | 1.738            | 288           | 2.700                | 1.002                | 183                                              | 87                               |
| Montefrío                  | 6.568                        | 3.250                          | 22,47                                                 | 21,98                                                | 2,5                                       | 2.566            | 786           | 46                   | 39                   | 35                                               | 15                               |
| Montejicar                 | 2.686                        | 1.353                          | 25,48                                                 | 17,60                                                | 2,4                                       | 1.169            | 449           | 686                  | 360                  | 2                                                | -46                              |
| Montillana                 | 1.316                        | 656                            | 20,58                                                 | 20,51                                                | 2,3                                       | 593              | 233           | 416                  | 172                  | 12                                               | -2                               |
| Moraleda<br>de Zafayona    | 2.769                        | 1.368                          | 21,16                                                 | 15,95                                                | 2,9                                       | 1.030            | 196           | 789                  | 247                  | 60                                               | -13                              |
| Morelábor                  | 852                          | 432                            | 17,58                                                 | 25,14                                                | 2,4                                       | 387              | 148           | 103                  | 49                   | 6                                                | -18                              |
| Motril                     | 55.078                       | 26.982                         | 24,33                                                 | 12,42                                                | 3,2                                       | 16.222           | 2.612         | 892                  | 507                  | 2.293                                            | 910                              |
| Murtas                     | 713                          | 318                            | 12,61                                                 | 30,66                                                | 2,3                                       | 313              | 117           | 410                  | 184                  | 19                                               | -2                               |
| Nevada                     | 1.228                        | 592                            | 17,95                                                 | 29,67                                                | 2,1                                       | 596              | 239           | 567                  | 249                  | 25                                               | -4                               |
| Nigüelas                   | 955                          | 493                            | 16,34                                                 | 31,46                                                | 2,6                                       | 438              | 118           | 176                  | 101                  | 26                                               | -20                              |
| Nívar                      | 662                          | 319                            | 20,15                                                 | 18,03                                                | 2,9                                       | 248              | 55            | 468                  | 207                  | 4                                                | -6                               |
| Ogijares                   | 11.324                       | 5.090                          | 25,89                                                 | 7,31                                                 | 3,3                                       | 3.011            | 437           | 129                  | 59                   | 154                                              | 570                              |
| Orce                       | 1.360                        | 686                            | 18,27                                                 | 29,71                                                | 2,3                                       | 597              | 219           | 7.902                | 2.315                | 26                                               | -7                               |
| Órgiva                     | 5.175                        | 2.572                          | 24,36                                                 | 19,51                                                | 2,7                                       | 1.798            | 499           | 77                   | 73                   | 443                                              | 89                               |
| Otívar                     | 1.056                        | 517                            | 20,15                                                 | 21,10                                                | 2,8                                       | 394              | 92            | 132                  | 148                  | 56                                               | 6                                |
| Otura                      | 5.222                        | 2.533                          | 26,11                                                 | 11,06                                                | 3,2                                       | 1.532            | 235           | 166                  | 86                   | 85                                               | 142                              |
| Padul                      | 7.217                        | 3.552                          | 25,41                                                 | 15,32                                                | 3,0                                       | 2.343            | 402           | 106                  | 45                   | 100                                              | 93                               |
| Pampaneira                 | 327                          | 160                            | 21,07                                                 | 16,32                                                | 2,4                                       | 124              | 48            | 1.546                | 408                  | 3                                                | -12                              |
| Pedro Martínez             | 1.267                        | 667                            | 11,97                                                 | 32,80                                                | 2,5                                       | 486              | 138           | 173                  | 109                  | 9                                                | -45                              |
| Peligros                   | 9.573                        | 4.188                          | 26,75                                                 | 10,61                                                | 3,3                                       | 2.565            | 305           | 676                  | 290                  | 71                                               | 505                              |
| Peza (La)                  | 1.330                        | 636                            | 18,32                                                 | 23,40                                                | 2,6                                       | 566              | 179           | 168                  | 83                   | 12                                               | -26                              |
| Pinar (El)                 | 1.119                        | 566                            | 21,57                                                 | 23,68                                                | 2,6                                       | 416              | 117           | 317                  | 117                  | 16                                               | -16                              |
| Pinos Genil                | 1.240                        | 592                            | 22,88                                                 | 10,99                                                | 3,2                                       | 414              | 74            | 789                  | 241                  | 28                                               | 9                                |
| Pinos Puente               | 13.303                       | 6.444                          | 25,01                                                 | 17,27                                                | 3,0                                       | 4.416            | 786           | 1.127                | 373                  | 40                                               | -96                              |
| Piñar                      | 1.249                        | 616                            | 21,45                                                 | 22,07                                                | 2,4                                       | 565              | 219           | 41                   | 12                   | 38                                               | -53                              |
| Policar                    | 241                          | 128                            | 17,97                                                 | 27,34                                                | 2,0                                       | 136              | 65            | 132                  | 112                  | 3                                                | -16                              |
| Polopos                    | 1.493                        | 614                            | 21,46                                                 | 17,67                                                | 2,7                                       | 507              | 141           | 1.448                | 381                  | 259                                              | 96                               |
| Pórtugos                   | 415                          | 215                            | 18,59                                                 | 24,24                                                | 2,8                                       | 154              | 35            | 181                  | 118                  | 12                                               | -5                               |
| Puebla de<br>Don Fadrique  | 2.637                        | 1.233                          | 19,19                                                 | 25,36                                                | 2,7                                       | 934              | 239           | 166                  | 68                   | 86                                               | -9                               |
| Pulianas                   | 4.761                        | 2.308                          | 27,42                                                 | 8,26                                                 | 3,2                                       | 1.381            | 205           | 196                  | 51                   | 35                                               | 25                               |
| Purullena                  | 2.286                        | 1.181                          | 22,84                                                 | 18,97                                                | 2,9                                       | 872              | 189           | 1.952                | 695                  | 9                                                | -55                              |
| Quéntar                    | 1.062                        | 547                            | 19,71                                                 | 19,53                                                | 2,6                                       | 437              | 139           | 180                  | 100                  | 9                                                | -27                              |
| Rubite                     | 492                          | 231                            | 12,13                                                 | 25,52                                                | 2,5                                       | 175              | 53            | 28                   | 29                   | 43                                               | 33                               |
| Salar                      | 2.760                        | 1.360                          | 24,58                                                 | 19,99                                                | 2,7                                       | 1.029            | 247           | 161                  | 100                  | 16                                               | -12                              |
| Salobreña                  | 11.420                       | 5.583                          | 24,32                                                 | 14,83                                                | 3,0                                       | 3.477            | 649           | 65                   | 19                   | 779                                              | 164                              |
| Santa Cruz<br>del Comercio | 514                          | 244                            | 17,41                                                 | 26,89                                                | 2,5                                       | 215              | 69            | 358                  | 185                  | 0                                                | 9                                |
| Santa Fe                   | 13.803                       | 6.802                          | 24,74                                                 | 13,91                                                | 3,2                                       | 4.041            | 621           | 746                  | 198                  | 163                                              | 188                              |
| Sopotújar                  | 269                          | 131                            | 11,28                                                 | 27,82                                                | 2,1                                       | 118              | 49            | 366                  | 145                  | 0                                                | 2                                |
| Sorvilán                   | 694                          | 289                            | 14,98                                                 | 28,18                                                | 2,4                                       | 296              | 101           | 157                  | 77                   | 37                                               | 24                               |
| Taha (La)                  | 793                          | 388                            | 16,58                                                 | 24,23                                                | 2,4                                       | 325              | 114           | 320                  | 208                  | 53                                               | 11                               |
| Torre-Cardela              | 1.134                        | 599                            | 18,55                                                 | 22,82                                                | 2,6                                       | 446              | 124           | 49                   | 37                   | 4                                                | -33                              |

CONTINUACIÓN

| Nacimientos<br>Año 2002 | Defunciones<br>Año 2002 | Superficie<br>dedicada a<br>cultivos<br>herbáceos y<br>barbecho.<br>Año 2003 | Superficie<br>dedicada a<br>cultivos<br>leñosos.<br>Año 2003 | Número de<br>vehículos<br>turismos<br>matriculados.<br>Año 2004 | Número de<br>hoteles y<br>pensiones.<br>Año 2003 | Tasa de<br>empleo.<br>Año 2001 | Tasa de<br>paro.<br>Año 2001 | Trabajadores<br>eventuales<br>agrarios<br>subsidiados.<br>Año 2003 | IBI urbana<br>Número de<br>recibos.<br>Año 2003 | Renta neta<br>media<br>declarada.<br>Año 2002 |                            |
|-------------------------|-------------------------|------------------------------------------------------------------------------|--------------------------------------------------------------|-----------------------------------------------------------------|--------------------------------------------------|--------------------------------|------------------------------|--------------------------------------------------------------------|-------------------------------------------------|-----------------------------------------------|----------------------------|
| 1                       | 0                       | 1.207                                                                        | 384                                                          | 2                                                               | 0                                                | 26,7                           | 4,9                          | 5                                                                  | 236                                             | 5.750,08                                      | Lobras                     |
| 180                     | 196                     | 11.919                                                                       | 16.007                                                       | 443                                                             | 12                                               | 39,6                           | 25,2                         | 1.139                                                              | 14.046                                          | 10.505,15                                     | Loja                       |
| 2                       | 8                       | 194                                                                          | 256                                                          | 6                                                               | 1                                                | 22,0                           | 53,9                         | 26                                                                 | 339                                             | 8.191,38                                      | Lugros                     |
| 3                       | 5                       | 1.670                                                                        | 226                                                          | 16                                                              | 0                                                | 38,0                           | 16,3                         | 12                                                                 | 638                                             | 10.781,66                                     | Lújar                      |
| 1                       | 7                       | 2.017                                                                        | 424                                                          | 59                                                              | 0                                                | 31,5                           | 44,1                         | 70                                                                 | 1.053                                           | 9.478,61                                      | Malahá (La)                |
| 213                     | 98                      | 397                                                                          | 15                                                           | 648                                                             | 1                                                | 49,1                           | 14,1                         | 131                                                                | 10.708                                          | 12.783,34                                     | Maracena                   |
| 3                       | 7                       | 210                                                                          | 186                                                          | 9                                                               | 0                                                | 26,1                           | 41,2                         | 22                                                                 | 317                                             | 7.854,77                                      | Marchal                    |
| 35                      | 30                      | 2.262                                                                        | 6.635                                                        | 121                                                             | 3                                                | 25,5                           | 52,6                         | 509                                                                | 2.664                                           | 7.633,65                                      | Moclin                     |
| 34                      | 22                      | 798                                                                          | 350                                                          | 67                                                              | 0                                                | 28,1                           | 48,0                         | 295                                                                | 1.593                                           | 8.481,62                                      | Molvizar                   |
| 16                      | 17                      | 342                                                                          | 234                                                          | 223                                                             | 22                                               | 48,4                           | 20,3                         | 21                                                                 | 8.563                                           | 15.598,32                                     | Monachil                   |
| 41                      | 74                      | 3.243                                                                        | 16.084                                                       | 91                                                              | 1                                                | 43,8                           | 19,0                         | 707                                                                | 3.312                                           | 7.524,09                                      | Montefrío                  |
| 23                      | 26                      | 2.403                                                                        | 3.541                                                        | 38                                                              | 0                                                | 26,4                           | 57,5                         | 346                                                                | 1.449                                           | 6.717,80                                      | Montejicar                 |
| 11                      | 17                      | 281                                                                          | 4.128                                                        | 23                                                              | 0                                                | 14,3                           | 73,9                         | 133                                                                | 1.029                                           | 7.331,15                                      | Montillana                 |
| 48                      | 37                      | 1.140                                                                        | 2.354                                                        | 93                                                              | 3                                                | 37,6                           | 30,5                         | 300                                                                | 1.655                                           | 8.348,84                                      | Moraleda<br>de Zafayona    |
| 11                      | 12                      | 2.943                                                                        | 587                                                          | 19                                                              | 0                                                | 22,5                           | 51,8                         | 61                                                                 | 857                                             | 6.760,22                                      | Morelábor                  |
| 613                     | 394                     | 4.106                                                                        | 1.234                                                        | 1.761                                                           | 22                                               | 47,5                           | 15,6                         | 689                                                                | 40.964                                          | 13.159,33                                     | Motril                     |
| 5                       | 8                       | 526                                                                          | 5.340                                                        | 10                                                              | 0                                                | 26,0                           | 48,4                         | 41                                                                 | 742                                             | 6.025,18                                      | Murtas                     |
| 5                       | 17                      | 620                                                                          | 945                                                          | 19                                                              | 1                                                | 18,0                           | 57,7                         | 134                                                                | 1.211                                           | 6.179,78                                      | Nevada                     |
| 9                       | 17                      | 608                                                                          | 437                                                          | 22                                                              | 0                                                | 28,6                           | 36,3                         | 48                                                                 | 705                                             | 9.115,00                                      | Nigüelas                   |
| 5                       | 3                       | 152                                                                          | 239                                                          | 18                                                              | 0                                                | 48,6                           | 8,1                          | 15                                                                 | 682                                             | 12.876,52                                     | Nívar                      |
| 128                     | 64                      | 379                                                                          | 31                                                           | 471                                                             | 2                                                | 51,1                           | 15,7                         | 16                                                                 | 6.170                                           | 16.587,15                                     | Ogijares                   |
| 11                      | 19                      | 15.466                                                                       | 1.520                                                        | 21                                                              | 0                                                | 29,0                           | 31,4                         | 56                                                                 | 1.037                                           | 8.672,75                                      | Orce                       |
| 37                      | 46                      | 402                                                                          | 2.040                                                        | 123                                                             | 6                                                | 31,4                           | 30,2                         | 66                                                                 | 3.383                                           | 11.259,72                                     | Órgiva                     |
| 13                      | 8                       | 833                                                                          | 600                                                          | 24                                                              | 2                                                | 27,8                           | 42,3                         | 45                                                                 | 896                                             | 7.878,27                                      | Otívar                     |
| 57                      | 42                      | 1.336                                                                        | 574                                                          | 186                                                             | 1                                                | 44,0                           | 19,7                         | 12                                                                 | 4.193                                           | 15.913,75                                     | Otura                      |
| 82                      | 65                      | 3.091                                                                        | 1.233                                                        | 215                                                             | 1                                                | 36,8                           | 37,3                         | 244                                                                | 5.299                                           | 12.464,03                                     | Padul                      |
| 3                       | 4                       | 143                                                                          | 42                                                           | 4                                                               | 3                                                | 37,8                           | 30,6                         | 7                                                                  | 426                                             | 10.975,12                                     | Pampaneira                 |
| 12                      | 32                      | 8.433                                                                        | 1.972                                                        | 19                                                              | 0                                                | 13,4                           | 74,1                         | 110                                                                | 1.115                                           | 7.194,67                                      | Pedro Martínez             |
| 111                     | 47                      | 315                                                                          | 384                                                          | 590                                                             | 1                                                | 47,7                           | 14,0                         | 96                                                                 | 5.886                                           | 14.198,06                                     | Peligros                   |
| 12                      | 13                      | 1.198                                                                        | 1.162                                                        | 17                                                              | 2                                                | 22,4                           | 52,1                         | 71                                                                 | 1.208                                           | 7.862,42                                      | Peza (La)                  |
| 7                       | 14                      | 142                                                                          | 1.255                                                        | 20                                                              | 1                                                | 24,0                           | 43,5                         | 72                                                                 | 895                                             | 8.145,22                                      | Pinar (El)                 |
| 12                      | 10                      | 366                                                                          | 406                                                          | 48                                                              | 4                                                | 48,5                           | 11,3                         | 5                                                                  | 995                                             | 13.806,71                                     | Pinos Genil                |
| 123                     | 120                     | 3.444                                                                        | 4.256                                                        | 297                                                             | 2                                                | 35,3                           | 32,8                         | 906                                                                | 7.174                                           | 9.626,18                                      | Pinos Puente               |
| 13                      | 12                      | 5.492                                                                        | 3.801                                                        | 23                                                              | 1                                                | 33,3                           | 38,0                         | 110                                                                | 934                                             | 7.737,73                                      | Piñar                      |
| 0                       | 2                       | 294                                                                          | 164                                                          | 1                                                               | 0                                                | 31,7                           | 41,5                         | 21                                                                 | 247                                             | 6.832,36                                      | Policar                    |
| 21                      | 12                      | 878                                                                          | 254                                                          | 42                                                              | 3                                                | 47,9                           | 11,8                         | 18                                                                 | 1.407                                           | 10.966,46                                     | Polopos                    |
| 3                       | 6                       | 65                                                                           | 26                                                           | 10                                                              | 2                                                | 29,5                           | 33,5                         | 9                                                                  | 302                                             | 10.817,93                                     | Pórtugos                   |
| 20                      | 31                      | 25.664                                                                       | 2.890                                                        | 34                                                              | 5                                                | 27,0                           | 35,4                         | 145                                                                | 1.960                                           | 9.116,62                                      | Puebla de<br>Don Fadrique  |
| 49                      | 24                      | 357                                                                          | 255                                                          | 463                                                             | 0                                                | 49,9                           | 15,6                         | 21                                                                 | 2.842                                           | 12.681,13                                     | Pulianas                   |
| 34                      | 20                      | 591                                                                          | 414                                                          | 79                                                              | 2                                                | 34,3                           | 25,5                         | 113                                                                | 1.305                                           | 9.004,37                                      | Purullena                  |
| 8                       | 9                       | 272                                                                          | 573                                                          | 24                                                              | 1                                                | 40,0                           | 13,5                         | 30                                                                 | 662                                             | 11.829,24                                     | Quéntar                    |
| 2                       | 9                       | 1.224                                                                        | 367                                                          | 10                                                              | 0                                                | 46,5                           | 15,6                         | 8                                                                  | 336                                             | 8.175,48                                      | Rubite                     |
| 29                      | 32                      | 1.665                                                                        | 6.417                                                        | 39                                                              | 0                                                | 24,4                           | 53,3                         | 299                                                                | 1.676                                           | 8.420,92                                      | Salar                      |
| 106                     | 89                      | 703                                                                          | 938                                                          | 309                                                             | 11                                               | 42,4                           | 16,6                         | 143                                                                | 15.443                                          | 11.445,45                                     | Salobreña                  |
| 3                       | 7                       | 747                                                                          | 771                                                          | 10                                                              | 0                                                | 33,0                           | 23,7                         | 56                                                                 | 470                                             | 6.952,45                                      | Santa Cruz<br>del Comercio |
| 144                     | 134                     | 1.991                                                                        | 907                                                          | 536                                                             | 5                                                | 39,7                           | 25,3                         | 305                                                                | 8.272                                           | 13.087,57                                     | Santa Fe                   |
| 2                       | 3                       | 287                                                                          | 30                                                           | 5                                                               | 0                                                | 21,7                           | 37,2                         | 5                                                                  | 240                                             | 7.703,56                                      | Soportújar                 |
| 3                       | 9                       | 1.743                                                                        | 954                                                          | 7                                                               | 0                                                | 34,0                           | 26,6                         | 32                                                                 | 832                                             | 8.485,87                                      | Sorvilán                   |
| 5                       | 7                       | 420                                                                          | 245                                                          | 24                                                              | 2                                                | 28,5                           | 38,6                         | 12                                                                 | 868                                             | 9.656,98                                      | Taha (La)                  |
| 14                      | 11                      | 1.072                                                                        | 277                                                          | 19                                                              | 0                                                | 25,5                           | 49,0                         | 119                                                                | 813                                             | 6.466,01                                      | Torre-Cardela              |

CONTINÚA →

## Anexo. Datos municipales

|                             | Población total<br>Año 2004. | Población<br>mujeres.<br>Año 2003 | Porcentaje de<br>población.<br>< de 20 años.<br>Año 2003 | Porcentaje de<br>población<br>> de 65 años.<br>Año 2003 | Tamaño<br>medio del<br>hogar.<br>Año 2001 | Hogares año 2001 |                |                      | Población<br>extranjera<br>residente<br>Año 2003 | Saldo<br>migratorio.<br>Año 2003 |                      |
|-----------------------------|------------------------------|-----------------------------------|----------------------------------------------------------|---------------------------------------------------------|-------------------------------------------|------------------|----------------|----------------------|--------------------------------------------------|----------------------------------|----------------------|
|                             |                              |                                   |                                                          |                                                         |                                           | Total            | Unipersonales  | Parejas<br>con hijos |                                                  |                                  | Parejas<br>sin hijos |
| Torvizcón                   | 807                          | 403                               | 18,25                                                    | 28,47                                                   | 2,3                                       | 374              | 128            | 415                  | 209                                              | 8                                | -11                  |
| Trevélez                    | 827                          | 391                               | 20,22                                                    | 20,47                                                   | 2,6                                       | 298              | 88             | 1.524                | 592                                              | 4                                | 15                   |
| Turón                       | 335                          | 140                               | 10,94                                                    | 25,23                                                   | 1,9                                       | 173              | 96             | 74                   | 39                                               | 1                                | 9                    |
| Ugijar                      | 2.541                        | 1.236                             | 21,04                                                    | 23,95                                                   | 2,7                                       | 983              | 253            | 1.968                | 582                                              | 30                               | -4                   |
| Valle (El)                  | 1.151                        | 602                               | 12,65                                                    | 29,49                                                   | 2,3                                       | 556              | 197            | 93                   | 63                                               | 33                               | 0                    |
| Valle del Zalabí            | 2.352                        | 1.172                             | 20,22                                                    | 23,98                                                   | 2,6                                       | 929              | 264            | 102                  | 53                                               | 18                               | 27                   |
| Válor                       | 768                          | 394                               | 14,03                                                    | 35,65                                                   | 2,5                                       | 348              | 106            | 26                   | 21                                               | 8                                | -21                  |
| Vegas del Genil             | 4.922                        | 1.954                             | 22,33                                                    | 13,24                                                   | 2,9                                       | 1.263            | 216            | 158                  | 78                                               | 41                               | 632                  |
| Vélez de Benaudalla         | 2.575                        | 1.246                             | 21,57                                                    | 20,10                                                   | 2,8                                       | 926              | 217            | 91                   | 59                                               | 25                               | 26                   |
| Ventas de Huelma            | 663                          | 336                               | 18,66                                                    | 25,37                                                   | 2,6                                       | 248              | 65             | 94                   | 53                                               | 1                                | 7                    |
| Villamena                   | 988                          | 497                               | 20,84                                                    | 22,98                                                   | 2,6                                       | 380              | 111            | 303                  | 143                                              | 7                                | 16                   |
| Villanueva<br>de las Torres | 786                          | 395                               | 22,32                                                    | 22,68                                                   | 2,8                                       | 299              | 71             | 148                  | 95                                               | 2                                | -34                  |
| Villanueva Mesía            | 2.091                        | 1.007                             | 24,14                                                    | 17,50                                                   | 2,8                                       | 728              | 165            | 113                  | 76                                               | 41                               | 7                    |
| Viznar                      | 768                          | 351                               | 19,52                                                    | 19,65                                                   | 2,9                                       | 265              | 57             | 113                  | 52                                               | 16                               | 6                    |
| Zafarraya                   | 2.202                        | 1.012                             | 20,22                                                    | 17,66                                                   | 2,8                                       | 788              | 175            | 25                   | 19                                               | 138                              | -25                  |
| Zagra                       | 1.094                        | 551                               | 18,27                                                    | 24,89                                                   | 2,8                                       | 402              | 86             | 402                  | 262                                              | 7                                | 10                   |
| Zubia (La)                  | 15.312                       | 7.603                             | 27,27                                                    | 9,54                                                    | 3,1                                       | 4.566            | 754            | 347                  | 215                                              | 273                              | 231                  |
| Zújar                       | 2.703                        | 1.325                             | 22,11                                                    | 24,63                                                   | 2,4                                       | 1.122            | 344            | 147                  | 117                                              | 28                               | -32                  |
| <b>Andalucía</b>            | <b>7.687.518</b>             | <b>3.849.478</b>                  | <b>23,40</b>                                             | <b>14,84</b>                                            | <b>3,0</b>                                | <b>2.417.179</b> | <b>444.390</b> | <b>1.069.500</b>     | <b>376.367</b>                                   | <b>282.901</b>                   | <b>66.534</b>        |

CONTINUACIÓN

| Nacimientos<br>Año 2002 | Defunciones<br>Año 2002 | Superficie<br>dedicada a<br>cultivos<br>herbáceos y<br>barbecho.<br>Año 2003 | Superficie<br>dedicada a<br>cultivos<br>leñosos.<br>Año 2003 | Número de<br>vehículos<br>turismos<br>matriculados.<br>Año 2004 | Número de<br>hoteles y<br>pensiones.<br>Año 2003 | Tasa de<br>empleo.<br>Año 2001 | Tasa de<br>paro.<br>Año 2001 | Trabajadores<br>eventuales<br>agrarios<br>subsidiados.<br>Año 2003 | IBI urbana<br>Número de<br>recibos.<br>Año 2003 | Renta neta<br>media<br>declarada.<br>Año 2002 |                         |
|-------------------------|-------------------------|------------------------------------------------------------------------------|--------------------------------------------------------------|-----------------------------------------------------------------|--------------------------------------------------|--------------------------------|------------------------------|--------------------------------------------------------------------|-------------------------------------------------|-----------------------------------------------|-------------------------|
| 3                       | 14                      | 639                                                                          | 1.958                                                        | 20                                                              | 2                                                | 16,3                           | 65,5                         | 79                                                                 | 658                                             | 6.886,26                                      | Torvizcón               |
| 7                       | 8                       | 676                                                                          | 57                                                           | 13                                                              | 6                                                | 36,3                           | 27,8                         | 17                                                                 | 555                                             | 9.682,75                                      | Trevélez                |
| 1                       | 3                       | 930                                                                          | 2.900                                                        | 6                                                               | 0                                                | 24,9                           | 40,0                         | 7                                                                  | 298                                             | 5.822,86                                      | Turón                   |
| 23                      | 29                      | 898                                                                          | 3.121                                                        | 35                                                              | 2                                                | 31,7                           | 34,9                         | 126                                                                | 1.928                                           | 10.523,71                                     | Ugijar                  |
| 4                       | 17                      | 84                                                                           | 1.127                                                        | 31                                                              | 1                                                | 18,8                           | 60,0                         | 105                                                                | 988                                             | 7.271,86                                      | Valle (El)              |
| 20                      | 23                      | 4.444                                                                        | 898                                                          | 50                                                              | 0                                                | 39,3                           | 19,8                         | 204                                                                | 1.917                                           | 7.323,54                                      | Valle del Zalabí        |
| 5                       | 12                      | 1.112                                                                        | 590                                                          | 16                                                              | 1                                                | 20,1                           | 53,0                         | 63                                                                 | 948                                             | 9.823,89                                      | Válor                   |
| 67                      | 30                      | 870                                                                          | 310                                                          | 184                                                             | 0                                                | 48,0                           | 17,8                         | 69                                                                 | 3.195                                           | 11.632,93                                     | Vegas del Genil         |
| 23                      | 19                      | 1.669                                                                        | 697                                                          | 71                                                              | 3                                                | 35,5                           | 24,5                         | 60                                                                 | 1.564                                           | 10.659,49                                     | Vélez de Benaudalla     |
| 8                       | 7                       | 2.823                                                                        | 799                                                          | 18                                                              | 0                                                | 26,7                           | 40,2                         | 17                                                                 | 568                                             | 10.783,79                                     | Ventas de Huelma        |
| 6                       | 13                      | 247                                                                          | 652                                                          | 23                                                              | 0                                                | 26,7                           | 47,7                         | 56                                                                 | 676                                             | 8.616,66                                      | Villamena<br>Villanueva |
| 2                       | 9                       | 576                                                                          | 1.081                                                        | 15                                                              | 1                                                | 39,1                           | 32,1                         | 77                                                                 | 485                                             | 6.495,35                                      | de las Torres           |
| 23                      | 12                      | 478                                                                          | 555                                                          | 37                                                              | 0                                                | 36,9                           | 30,4                         | 186                                                                | 1.044                                           | 8.525,82                                      | Villanueva Mesía        |
| 10                      | 8                       | 381                                                                          | 169                                                          | 22                                                              | 0                                                | 41,1                           | 19,0                         | 3                                                                  | 611                                             | 12.245,95                                     | Víznar                  |
| 17                      | 25                      | 1.464                                                                        | 27                                                           | 46                                                              | 0                                                | 29,5                           | 41,8                         | 228                                                                | 1.289                                           | 8.214,91                                      | Zafarraya               |
| 5                       | 16                      |                                                                              | ..                                                           | 20                                                              | 0                                                | 13,0                           | 75,3                         | 115                                                                | 565                                             | 7.450,57                                      | Zagra                   |
| 220                     | 96                      | 533                                                                          | 170                                                          | 488                                                             | 3                                                | 51,5                           | 13,5                         | 29                                                                 | 9.132                                           | 14.983,74                                     | Zubia (La)              |
| 21                      | 38                      | 3.934                                                                        | 4.837                                                        | 53                                                              | 1                                                | 28,4                           | 41,0                         | 226                                                                | 1.801                                           | 7.347,41                                      | Zújar                   |
| <b>81.980</b>           | <b>61.746</b>           | <b>2.189.601</b>                                                             | <b>1.851.596</b>                                             | <b>230.609</b>                                                  | <b>2.842</b>                                     | <b>42,0</b>                    | <b>23,2</b>                  | <b>173.972</b>                                                     | <b>4.726.554</b>                                | <b>13.777,36</b>                              | <b>Andalucía</b>        |

## Fuentes de los datos municipales

### **Población**

FUENTES: INE - Revisión del Padrón Municipal de Habitantes a 1 de enero de 2004.  
INE - Revisión del Padrón Municipal de Habitantes a 1 de enero de 2003.

Consideraciones a tener en cuenta:

- Cifras de población total referidas al 1 de enero de 2004, resultantes de la revisión del Padrón Municipal, que han sido declaradas oficiales por el Gobierno mediante el Real Decreto 2348/2004, de 23 de diciembre.
- Cifras de población de mujeres referidas al 1 de enero de 2003, resultantes de la revisión del Padrón Municipal, que han sido declaradas oficiales por el Gobierno mediante el Real Decreto 1748/2003, de 19 de diciembre.
- Unidad de medida: habitantes.

### **Porcentaje de población menor de 20 años**

FUENTE: INE - Revisión del Padrón Municipal de Habitantes a 1 de enero de 2003.  
• Unidad de medida: porcentaje de habitantes.

### **Porcentaje de población mayor de 65 años**

FUENTE: INE - Revisión del Padrón Municipal de Habitantes a 1 de enero de 2003.  
• Unidad de medida: porcentaje de habitantes.

### **Tamaño medio del hogar**

FUENTE: IEA - Censos de Población y Viviendas 2001.

### **Hogares**

FUENTE: IEA - Censos de Población y Viviendas 2001.

Consideraciones a tener en cuenta:

- Téngase en cuenta que hay otras tipologías de hogar que no se están considerando en esta publicación y que pueden tener relevancia en algunos territorios de nuestra Comunidad.
- Téngase en cuenta que para el análisis de esta variable únicamente se consideran las viviendas familiares principales.
- Unidad de medida: hogares.

### **Población extranjera residente**

FUENTE: INE - Revisión del Padrón Municipal de Habitantes a 1 de enero de 2003.  
• Unidad de medida: habitantes extranjeros.

### **Saldo migratorio**

FUENTE: IEA. Migraciones en Andalucía 2003.

Consideraciones a tener en cuenta:

- Las emigraciones recogidas son las que tienen como origen cualquier municipio andaluz y destino cualquiera de España o extranjero.
- Las inmigraciones recogidas son las que tienen como origen cualquiera de España o extranjero y destino cualquier municipio andaluz.

### **Nacimientos según lugar de residencia de la madre**

FUENTE: IEA - Movimiento Natural de la Población 2002.

### **Defunciones por lugar de residencia**

FUENTE: IEA - Movimiento Natural de la Población 2002.

**Superficie dedicada a cultivos herbáceos y barbecho**  
**Superficie dedicada a cultivos leñosos**

FUENTE: Consejería de Agricultura y Pesca. Año 2003.

Consideraciones a tener en cuenta:

- Datos estimados.
- Los datos provinciales y el total para la Comunidad Autónoma andaluza, tienen como fuente el Anuario Estadístico de Andalucía 2004, y están referidos al año 2002.
- Unidad de medida: hectáreas.

**Número de vehículos turismos matriculados**

FUENTE: Ministerio del Interior. Dirección General de Tráfico. Estadística de vehículos matriculados. Año 2004.

Consideraciones a tener en cuenta:

- Los datos provinciales y el total para la Comunidad Autónoma andaluza, tienen como fuente el Anuario Estadístico de Andalucía 2004, y están referidos al año 2003.
- Los datos municipales tienen carácter provisional.

**Número de hoteles y pensiones**

FUENTE: Consejería de Turismo y Deporte. Dirección General de Planificación Turística. Año 2003.

Consideraciones a tener en cuenta:

- Datos provisionales.
- Se contabilizan todos aquellos establecimientos que hayan tenido actividad en algún periodo del año.

**Tasa de empleo**

FUENTE: IEA - Censos de Población y Viviendas 2001.

**Tasa de paro**

FUENTE: IEA - Censos de Población y Viviendas 2001.

**Trabajadores eventuales agrarios subsidiados**

FUENTE: INEM. Año 2003.

Consideraciones a tener en cuenta:

- A partir del 27 de mayo de 2002 sólo pueden ser beneficiarios del subsidio por desempleo a favor de los trabajadores eventuales del Régimen Especial Agrario aquellos desempleados que reuniendo los requisitos exigidos en el Real Decreto 5/1997, de 10 de enero, hayan sido beneficiarios de dicho subsidio en alguno de los tres años inmediatamente anteriores a la fecha de solicitud del mismo.
- Media anual.

**I.B.I. de naturaleza urbana. Número de recibos**

FUENTE: Ministerio de Hacienda. Dirección General del Catastro. Impuesto sobre bienes inmuebles. Bienes de naturaleza Urbana. Año 2003.

**Renta neta media declarada**

FUENTE: Agencia Tributaria. Año 2002.

- Unidad de medida: euros.