

## 15. Servicios sociales y protección social

### 15.2. Prestaciones sociales

#### 15.2.1. Usuarios de los servicios sociales comunitarios según prestaciones por provincias. Año 1995.

	Almería	Cádiz	Córdoba	Granada	Huelva	Jaén	Málaga	Sevilla	Andalucía
Información y orientación	32.276	73.613	43.282	59.822	7.291	68.302	75.805	82.445	<b>442.836</b>
Ayuda a domicilio	1.131	1.680	1.071	3.257	1.220	1.976	1.118	2.601	<b>14.054</b>
Alojamiento y convivencia	1.205	12.180	22.840	1.340	-	13.951	12.468	10.557	<b>74.541</b>
Otras actuaciones de prevención e inserción	4.675	23.015	51.655	47.351	2.983	27.539	54.568	59.618	<b>271.404</b>
Prestaciones económicas	1.884	10.487	1.652	2.302	125	3.961	4.720	13.774	<b>38.905</b>
Fomento a la solidaridad	302	371	234	637	186	252	440	397	<b>2.819</b>

FUENTE: Consejería de Asuntos Sociales.

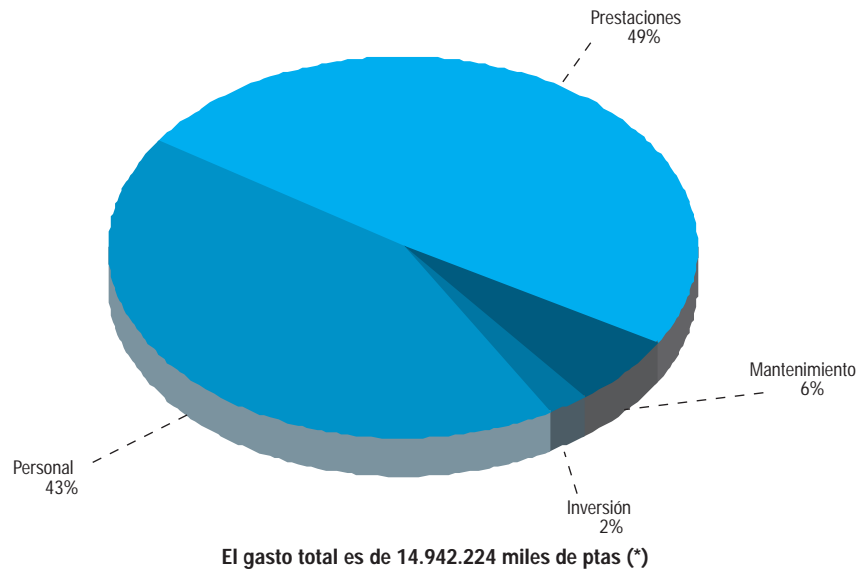
#### 15.2.2. Gasto en servicios sociales comunitarios según destino del gasto por provincias. Año 1997. (Miles de pesetas) (\*)

	Almería	Cádiz	Córdoba	Granada	Huelva	Jaén	Málaga	Sevilla	Andalucía
Personal	391.793	1.006.183	634.912	817.631	330.339	677.934	1.196.615	1.335.739	<b>6.391.146</b>
Prestaciones	428.109	1.493.276	628.611	684.556	325.109	793.049	900.583	2.056.808	<b>7.310.101</b>
Mantenimiento	62.026	68.462	56.645	117.985	58.131	43.622	198.765	313.123	<b>918.759</b>
Inversión	37.000	91.621	23.216	77.952	13.000	4.150	37.600	37.679	<b>322.218</b>
<b>Total</b>	<b>918.928</b>	<b>2.659.542</b>	<b>1.343.384</b>	<b>1.698.124</b>	<b>726.579</b>	<b>1.518.755</b>	<b>2.333.563</b>	<b>3.743.349</b>	<b>14.942.224</b>

FUENTE: Consejería de Asuntos Sociales.

(\*) Conversión en euros: 1 euro=166,386 pesetas.

### 15.2.3.G. Distribución del gasto en servicios sociales comunitarios según concepto en Andalucía. Año 1997.



FUENTE: Consejería de Asuntos Sociales.

(\*) Conversión en euros: 1 euro = 166,386 pesetas

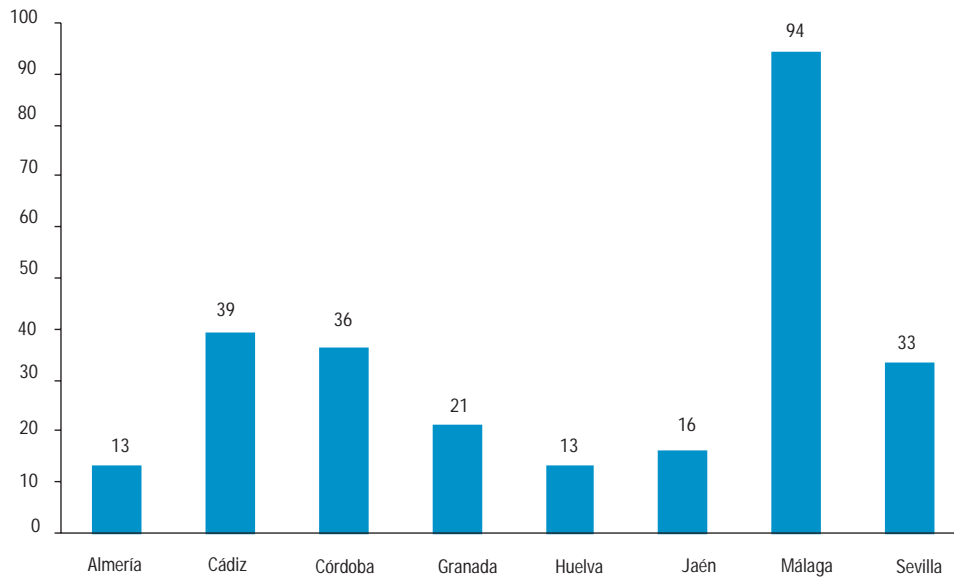
### 15.2.4. Acogimientos familiares y adopciones por provincias. Año 1998.

	Almería	Cádiz	Córdoba	Granada	Huelva	Jaén	Málaga	Sevilla	Andalucía
<b>Acogimientos familiares</b>									
Tramitados	27	83	62	94	53	48	201	106	<b>674</b>
Formalizados	13	39	36	21	13	16	94	33	<b>265</b>
<b>Adopciones</b>									
Solicitudes adopción nacional	80	122	47	96	46	92	154	212	<b>849</b>
Solicitudes adopción internacional	13	126	42	62	17	31	124	129	<b>544</b>
Adopciones propuestas	12	21	4	28	22	18	31	31	<b>167</b>
Adopciones constituidas	..	..	..	..	..	..	..	..	..

FUENTE: Consejería de Asuntos Sociales.

## 15. Servicios sociales y protección social

### 15.2.5.G. Distribución de los acogimientos familiares por provincias. Año 1998. (\*)



FUENTE: Consejería de Asuntos Sociales.

(\*) Sólo se recogen los acogimientos familiares formalizados

### 15.2.6. Tutelas y guardas en centros por provincias. Año 1997.

	Almería	Cádiz	Córdoba	Granada	Huelva	Jaén	Málaga	Sevilla	Andalucía
Tutelas	51	78	89	214	73	68	258	245	1.076
Guardas en centros	125	123	107	225	145	68	365	195	1.353
<b>Total medidas de protección</b>	<b>176</b>	<b>201</b>	<b>196</b>	<b>439</b>	<b>218</b>	<b>136</b>	<b>623</b>	<b>440</b>	<b>2.429</b>

FUENTE: Consejería de Asuntos Sociales.

### 15.2.7. Menores residentes en centros de protección según titularidad por provincias. Año 1997. (Media anual)

	Almería	Cádiz	Córdoba	Granada	Huelva	Jaén	Málaga	Sevilla	Andalucía
Propios	44	98	55	46	41	39	30	62	415
Diputación	34	43	0	0	35	36	58	50	256
Colaborador	163	247	182	336	137	157	309	329	1.860
<b>Total</b>	<b>241</b>	<b>388</b>	<b>237</b>	<b>382</b>	<b>213</b>	<b>232</b>	<b>397</b>	<b>441</b>	<b>2.531</b>

FUENTE: Consejería de Asuntos Sociales.

### 15.2.8. Menores en acogimiento residentes en centros de protección según tipo de centro por provincias. Año 1997.

	Almería	Cádiz	Córdoba	Granada	Huelva	Jaén	Málaga	Sevilla	Andalucía
Centros de acogida inmediata	25	44	8	13	41	12	84	88	315
Residencia	137	193	115	147	107	123	185	125	1.132
Casa-hogares	70	138	94	202	65	89	92	193	943
Centros de educación especial	9	13	20	20	-	8	36	35	141
<b>Total</b>	<b>241</b>	<b>388</b>	<b>237</b>	<b>382</b>	<b>213</b>	<b>232</b>	<b>397</b>	<b>441</b>	<b>2.531</b>

FUENTE: Consejería de Asuntos Sociales.

### 15.2.9. Menores con necesidades especiales pendientes de acogimiento familiar/adopción según tipo por provincias. Año 1997.

	Almería	Cádiz	Córdoba	Granada	Huelva	Jaén	Málaga	Sevilla	Andalucía
Mayores de 7 años	2	4	-	15	1	8	58	21	109
Grupos hermanos	6	13	10	77	5	36	97	57	301
Enfermedad orgánica	-	-	-	-	-	-	-	2	2
Port. antic. hepat. C., de VIH, y enf. Sida	-	-	-	-	-	-	1	2	3
Deficienc. física, psíquica y sensorial	1	1	-	1	-	-	-	6	9
Otra raza/etnia	-	-	-	-	-	-	3	-	3
<b>Total</b>	<b>9</b>	<b>18</b>	<b>10</b>	<b>93</b>	<b>6</b>	<b>44</b>	<b>159</b>	<b>88</b>	<b>427</b>

FUENTE: Consejería de Asuntos Sociales.

## 15. Servicios sociales y protección social

### 15.2.10. Beneficiarios de ayudas a las unidades familiares según medidas por provincias. Año 1997.

	Almería	Cádiz	Córdoba	Granada	Huelva	Jaén	Málaga	Sevilla	Andalucía
Formación profesional ocupacional	123	332	116	182	99	88	251	196	<b>1.387</b>
Ingreso mínimo de solidaridad (*)	299	2.252	292	622	1.068	437	1.448	1.489	<b>7.907</b>
<b>Total</b>	<b>422</b>	<b>2.584</b>	<b>408</b>	<b>804</b>	<b>1.167</b>	<b>525</b>	<b>1.699</b>	<b>1.685</b>	<b>9.294</b>

FUENTE: Consejería de Asuntos Sociales.

(\*) Ha sido presupuestado y ejecutado por la Consejería de Trabajo e Industria a propuesta de la Consejería de Asuntos Sociales.

### 15.2.11. Títulos de familia numerosa concedidos a familias según tipo y categoría por provincias Año 1997.

	Almería	Cádiz	Córdoba	Granada	Huelva	Jaén	Málaga	Sevilla	Andalucía
<b>A familias sin hijos minusválidos</b>									
Primera categoría	4.314	10.556	7.527	9.865	4.384	8.641	9.426	14.076	<b>68.789</b>
Segunda categoría	11	37	30	35	18	38	30	71	<b>270</b>
Categoría de honor	7	7	4	10	2	2	12	36	<b>80</b>
<b>Total</b>	<b>4.332</b>	<b>10.600</b>	<b>7.561</b>	<b>9.910</b>	<b>4.404</b>	<b>8.681</b>	<b>9.468</b>	<b>14.183</b>	<b>69.139</b>
<b>A familias con hijos minusválidos</b>									
Primera categoría	88	204	139	171	96	169	256	320	<b>1.443</b>
Segunda categoría	9	20	26	18	13	24	35	42	<b>187</b>
Categoría de honor	3	2	2	2	1	5	9	13	<b>37</b>
<b>Total</b>	<b>100</b>	<b>226</b>	<b>167</b>	<b>191</b>	<b>110</b>	<b>198</b>	<b>300</b>	<b>375</b>	<b>1.667</b>

FUENTE: Consejería de Asuntos Sociales.

### 15.2.12. Subvenciones concedidas por el Instituto Andaluz de la Mujer para programas de atención a las mujeres en situación de riesgo por provincias. Año 1998. (Ptas) (\*)

	Almería	Cádiz	Córdoba	Granada	Huelva	Jaén	Málaga	Sevilla	Andalucía
Asociaciones de mujeres (para actividades dirigidas a erradicar la violencia)	3.600.000	5.300.000	1.025.000	6.900.000	4.400.000	2.275.000	6.925.000	10.425.000	<b>40.850.000</b>
Entidades sin ánimo de lucro	3.000.000	7.500.000	3.000.000	117.519.537	37.000.000	700.000	4.000.000	14.100.000	<b>186.819.537</b>
Ayudas económicas a mujeres víctimas de violencia	3.100.000	3.100.000	3.000.000	3.050.000	3.815.000	2.000.000	4.600.000	4.285.000	<b>26.950.000</b>
<b>Total</b>	<b>9.700.000</b>	<b>15.900.000</b>	<b>7.025.000</b>	<b>127.469.537</b>	<b>45.215.000</b>	<b>4.975.000</b>	<b>15.525.000</b>	<b>28.810.000</b>	<b>254.619.537</b>

FUENTE: Consejería de la Presidencia. Instituto Andaluz de la Mujer.

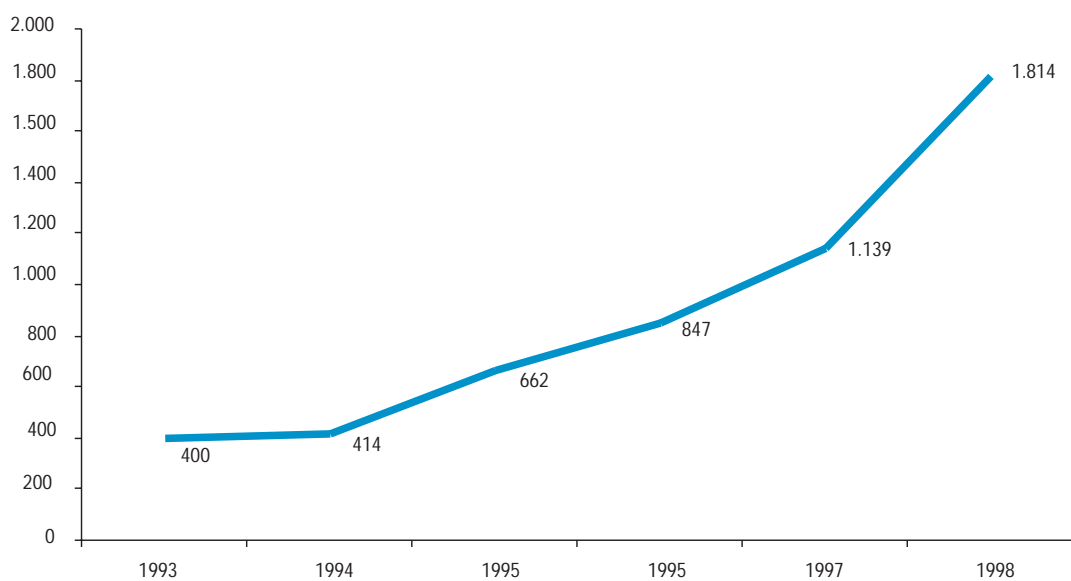
(\*) Conversión en euros: 1 euro = 166,386 pesetas

### 15.2.13. Consultas atendidas en los centros de información de la Mujer y de la Juventud por provincias. Año 1998.

	Almería	Cádiz	Córdoba	Granada	Huelva	Jaén	Málaga	Sevilla	Andalucía
<b>Consultas atendidas en los servicios de atención a la mujer</b>									
Centros de la Mujer	526	2.200	2.641	3.263	2.858	4.961	5.614	6.270	<b>28.333</b>
Teléfono 24 h. de información a la mujer	528	974	606	1.047	403	409	2.095	2.324	<b>8.386</b>
<b>Total</b>	<b>1.054</b>	<b>3.174</b>	<b>3.247</b>	<b>4.310</b>	<b>3.261</b>	<b>5.370</b>	<b>7.709</b>	<b>8.594</b>	<b>36.719</b>
<b>Consultas atendidas en los servicios de atención a la juventud</b>									
Centros de información juvenil	50.954	93.554	61.071	40.119	56.775	44.474	59.612	114.091	<b>520.650</b>
Teléfono de información a la juventud	408	604	595	706	391	604	1.085	2.102	<b>6.495</b>
<b>Total</b>	<b>51.362</b>	<b>94.158</b>	<b>61.666</b>	<b>40.825</b>	<b>57.166</b>	<b>45.078</b>	<b>60.697</b>	<b>116.193</b>	<b>527.145</b>

FUENTE: Consejería de la Presidencia. Instituto Andaluz de la Mujer. Instituto Andaluz de la Juventud.

### 15.2.14.G. Evolución del número de mujeres y niños/as acogidos por problemas de malos tratos en Andalucía.



FUENTE: Consejería de la Presidencia. Instituto Andaluz de la Mujer. Casas de acogida.

## 15. Servicios sociales y protección social

### 15.2.15. Mujeres y niños/niñas acogidos por problemas de malos tratos por provincias. Año 1998.

	Almería	Cádiz	Córdoba	Granada	Huelva	Jaén	Málaga	Sevilla	Andalucía
Acogidos	274	100	194	235	73	170	321	447	1.814

FUENTE: Consejería de la Presidencia. Instituto Andaluz de la Mujer. Casas de acogida.

### 15.2.16. Drogas de consumo principal. Distribución por grupos de edad y sexo en casos que inician tratamiento. Año 1997. (Porcentaje sobre el total de casos)

	Heroína	Heroína + Cocaína	Otros Opiáceos	Cocaína	Anfetaminas	MDMA y Derivados	Hipnóticos y Sedantes	Cannabis	Otras Sustancias	Total
<15	0,00	0,00	0,00	0,00	0,00	0,00	0,00	0,02	0,00	0,00
15-19	0,03	0,03	0,00	0,10	0,33	0,59	0,19	0,34	0,14	0,19
20-24	0,16	0,18	0,07	0,23	0,00	0,41	0,09	0,31	0,36	0,20
25-29	0,30	0,31	0,32	0,25	0,00	0,00	0,21	0,13	0,18	0,19
30-34	0,28	0,28	0,31	0,22	0,33	0,00	0,19	0,14	0,23	0,22
35-39	0,16	0,14	0,16	0,12	0,33	0,00	0,06	0,04	0,00	0,11
40-44	0,05	0,05	0,02	0,07	0,00	0,00	0,19	0,01	0,09	0,05
>=45	0,02	0,01	0,13	0,02	0,00	0,00	0,06	0,01	0,00	0,03
Hombres	0,88	0,89	0,69	0,89	0,67	1,00	0,55	0,93	0,91	0,82
Mujeres	0,12	0,11	0,31	0,12	0,33	0,00	0,45	0,07	0,09	0,18

FUENTE: Consejería de Asuntos Sociales

### 15.2.17. Distribución de las personas que tienen autoprobibida la entrada en salas de juego según sexo y provincias. Año 1998.

	Almería	Cádiz	Córdoba	Granada	Huelva	Jaén	Málaga	Sevilla	Andalucía
<b>Hombres</b>									
Bingos	23	39	41	54	53	18	110	68	406
Casinos	-	26	-	-	-	-	71	-	97
<b>Total</b>	<b>23</b>	<b>65</b>	<b>41</b>	<b>54</b>	<b>53</b>	<b>18</b>	<b>181</b>	<b>68</b>	<b>503</b>
<b>Mujeres</b>									
Bingos	46	75	50	54	32	8	167	93	525
Casinos	-	13	-	-	-	-	25	-	38
<b>Total</b>	<b>46</b>	<b>88</b>	<b>50</b>	<b>54</b>	<b>32</b>	<b>8</b>	<b>192</b>	<b>93</b>	<b>563</b>

FUENTE: Consejería de Gobernación y Justicia.

**15.2.18. Subvenciones concedidas a entidades privadas sin ánimo de lucro en zonas con especial problemática social según tipo de entidad por provincias. Año 1997.** (Miles de ptas.) (\*)

	Almería	Cádiz	Córdoba	Granada	Huelva	Jaén	Málaga	Sevilla	Andalucía
Asociaciones de padres de alumnos	6.430	5.985	300	-	1.000	325	20.630	-	<b>34.670</b>
Asociaciones de vecinos	9.604	11.238	2.412	2.098	2.650	27.875	2.131	2.537	<b>60.545</b>
Asociaciones culturales	5.547	850	-	10.250	-	-	1.725	891	<b>19.263</b>
Asociaciones juveniles	-	3.865	5.815	7.571	350	300	800	1.471	<b>20.172</b>
Asociaciones para mujeres	-	1.463	3.139	550	350	-	-	150	<b>5.652</b>
Asociaciones para personas mayores	300	575	3.287	1.600	-	-	400	100	<b>6.262</b>
Otras asociaciones (deportivas, religiosas, drogodependencias, Cruz Roja, etc.)	2.725	8.373	1.477	5.674	11.150	500	1.925	36.676	<b>68.500</b>
<b>Total</b>	<b>24.606</b>	<b>32.349</b>	<b>16.430</b>	<b>27.743</b>	<b>15.500</b>	<b>29.000</b>	<b>27.611</b>	<b>41.825</b>	<b>215.064</b>

FUENTE: Consejería de Asuntos Sociales.

(\*) Conversión en euros: 1euro=166,386 pesetas

**15.2.19. Beneficiarios de prestaciones económicas según tipo por provincias. Año 1998.**

	Almería	Cádiz	Córdoba	Granada	Huelva	Jaén	Málaga	Sevilla	Andalucía
<b>Beneficiarios de las prestaciones LISMI (*)</b>									
<b>Prestación</b>									
Prestación (garantía de ingresos mínimos)	4.383	1.600	1.388	1.130	786	1.318	8.590	2.079	<b>21.274</b>
Prestación (ayuda a tercera persona)	860	478	426	234	166	250	1.757	568	<b>4.739</b>
Prestación (movilidad y gastos de transportes)	405	246	132	163	28	81	546	178	<b>1.779</b>
Prestación (asistencia sanitaria y farmacéutica)	535	283	94	655	57	109	1.093	252	<b>3.078</b>
<b>Total (1)</b>	<b>5.004</b>	<b>1.943</b>	<b>1.577</b>	<b>1.788</b>	<b>876</b>	<b>1.510</b>	<b>9.672</b>	<b>2.543</b>	<b>24.913</b>
<b>Minusvalía</b>									
Físicos	3.688	818	806	1.158	417	578	7.711	1.724	<b>16.900</b>
Psíquicos	679	893	593	480	289	478	1.451	780	<b>5.643</b>
Sensoriales	637	232	178	150	170	454	510	39	<b>2.370</b>
<b>Total</b>	<b>5.004</b>	<b>1.943</b>	<b>1.577</b>	<b>1.788</b>	<b>876</b>	<b>1.510</b>	<b>9.672</b>	<b>2.543</b>	<b>24.913</b>
<b>Beneficiarios pensiones asistenciales (FAS) (2)</b>									
Ancianidad	693	2.167	1.033	1.064	536	748	1.713	2.013	<b>9.967</b>
Enfermedad	1.135	5.530	1.673	1.696	1.219	1.373	1.926	5.682	<b>20.234</b>
<b>Total</b>	<b>1.828</b>	<b>7.697</b>	<b>2.706</b>	<b>2.760</b>	<b>1.755</b>	<b>2.121</b>	<b>3.639</b>	<b>7.695</b>	<b>30.201</b>
<b>Beneficiarios de las pensiones no contributivas</b>									
Por invalidez	4.483	8.391	4.252	5.590	4.404	3.429	11.083	12.239	<b>53.871</b>
Por jubilación	2.061	6.580	4.863	4.683	3.990	4.479	8.062	12.523	<b>47.241</b>
<b>Total</b>	<b>6.544</b>	<b>14.971</b>	<b>9.115</b>	<b>10.273</b>	<b>8.394</b>	<b>7.908</b>	<b>19.145</b>	<b>24.762</b>	<b>101.112</b>

FUENTE: Consejería de Asuntos Sociales. Instituto Andaluz de Servicios Sociales.

(\*) Prestaciones socioeconómicas para minusválidos.

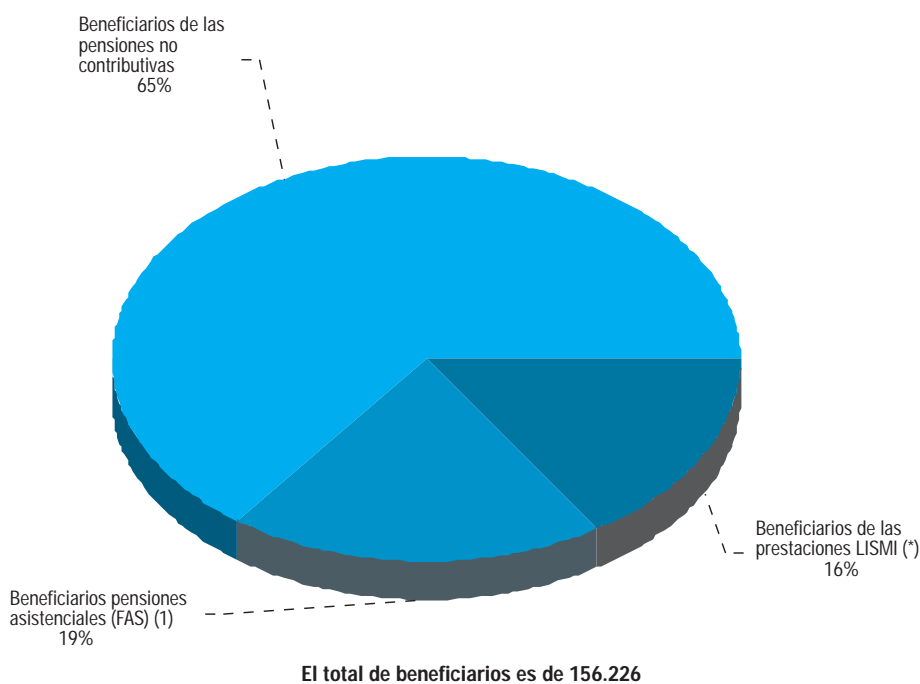
(1) Los totales no coinciden, ya que un mismo beneficiario puede cobrar más de un tipo de prestación.

(2) Beneficiarios por ancianidad o enfermedad del Fondo de Asistencia Social, reguladas por el R.D. 2620/81.



## 15. Servicios sociales y protección social

### 15.2.20.G. Distribución de los beneficiarios de prestaciones económicas según tipo en Andalucía. Año 1998.



FUENTE: Consejería de Asuntos Sociales. Instituto Andaluz de Servicios Sociales.

(\*) Prestaciones socioeconómicas para minusválidos.

(1) Beneficiarios por ancianidad o enfermedad del Fondo de Asistencia Social, reguladas por el R.D. 2620/81.

### 15.2.21. Beneficiarios de pensiones no contributivas según cuantía de la prestación por provincias. Año 1998.

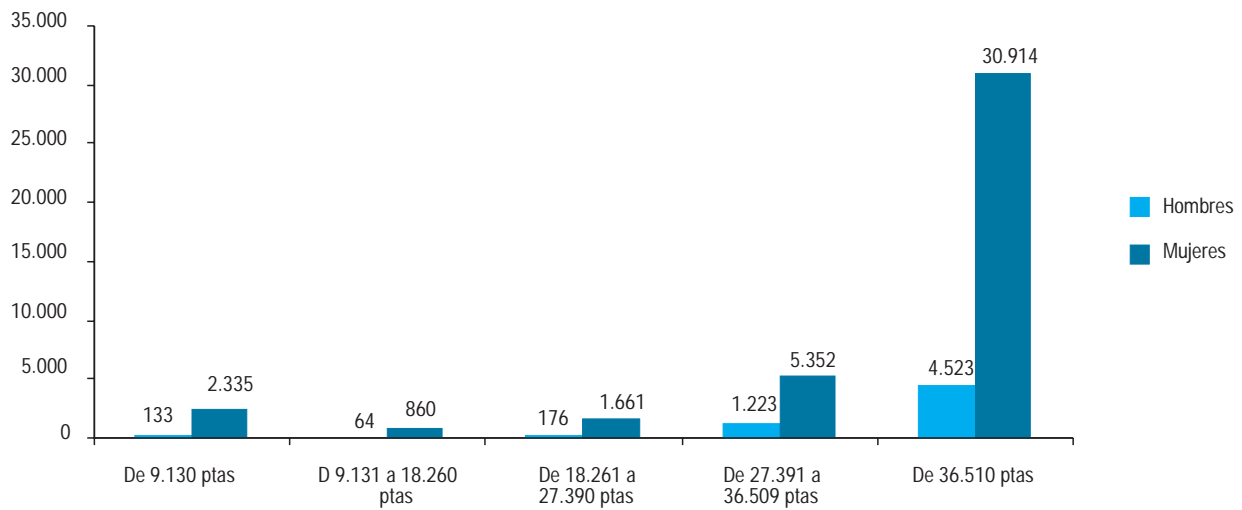
(Mes de diciembre) (\*)

	Almería	Cádiz	Córdoba	Granada	Huelva	Jaén	Málaga	Sevilla	Andalucía
<b>Por jubilación</b>									
De 9.130 ptas	120	351	236	344	165	224	414	614	<b>2.468</b>
De 9.131 a 18.260 ptas	47	132	86	106	73	99	150	231	<b>924</b>
De 18.261 a 27.390 ptas	78	209	208	189	119	196	318	520	<b>1.837</b>
De 27.391 a 36.509 ptas	242	809	988	543	514	1141	1040	1298	<b>6.575</b>
De 36.510 ptas	1574	5079	3345	3501	3119	2819	6140	9860	<b>35.437</b>
<b>Total</b>	<b>2.061</b>	<b>6.580</b>	<b>4.863</b>	<b>4.683</b>	<b>3.990</b>	<b>4.479</b>	<b>8.062</b>	<b>12.523</b>	<b>47.241</b>
<b>Por invalidez</b>									
De 9.130 ptas	158	168	62	129	73	93	224	176	<b>1.083</b>
De 9.131 a 18.260 ptas	111	102	54	76	74	87	158	147	<b>809</b>
De 18.261 a 27.390 ptas	169	199	125	151	130	149	280	360	<b>1.563</b>
De 27.391 a 36.509 ptas	484	815	616	720	615	543	1137	1366	<b>6.296</b>
De 36.510 ptas	3561	7107	3395	4514	3512	2557	9284	10190	<b>44.120</b>
<b>Total</b>	<b>4.483</b>	<b>8.391</b>	<b>4.252</b>	<b>5.590</b>	<b>4.404</b>	<b>3.429</b>	<b>11.083</b>	<b>12.239</b>	<b>53.871</b>

FUENTE: Consejería de Asuntos Sociales. Instituto Andaluz de Servicios Sociales.

(\*) Conversión en euros: 1 euro = 166,386 pesetas

**15.2.22.G. Beneficiarios de pensiones no contributivas de jubilación según cuantía de la pensión y sexo en Andalucía. Año 1998.** (Mes de diciembre) (Ptas) (\*)



FUENTE: Consejería de Asuntos Sociales. Instituto Andaluz de Servicios Sociales.  
(\*) Conversión en euros: 1 euro = 166,386 pesetas

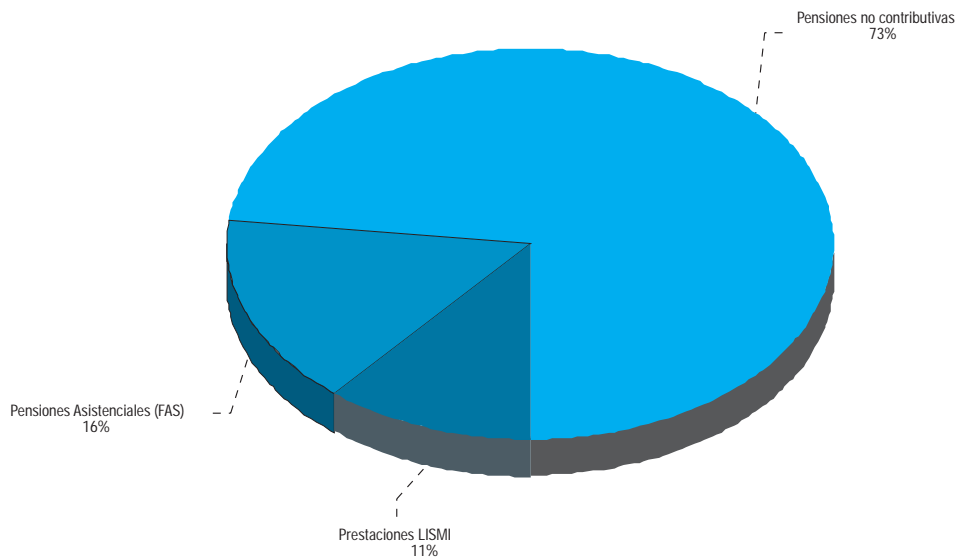
**15.2.23. Importe total anual de las prestaciones económicas según tipo por provincias. Año 1998.** (Miles de ptas) (\*)

	Almería	Cádiz	Córdoba	Granada	Huelva	Jaén	Málaga	Sevilla	Andalucía
Prestaciones LISMI	1.615.542	615.524	531.144	432.136	291.843	478.944	3.225.370	797.209	<b>7.987.712</b>
Pensiones Asistenciales (FAS)	675.589	2.895.172	1.013.608	1.056.927	659.306	791.836	1.352.549	2.854.412	<b>11.299.399</b>
Pensiones no contributivas	3.388.506	7.738.477	4.697.143	5.389.278	4.283.417	3.908.492	10.038.615	12.813.876	<b>52.257.804</b>
<b>Total</b>	<b>5.679.637</b>	<b>11.249.173</b>	<b>6.241.895</b>	<b>6.878.341</b>	<b>5.234.566</b>	<b>5.179.272</b>	<b>14.616.534</b>	<b>16.465.497</b>	<b>71.544.915</b>

FUENTE: Consejería de Asuntos Sociales. Instituto Andaluz de Servicios Sociales.  
(\*) Conversión en euros: 1 euro = 166,386 pesetas

## 15. Servicios sociales y protección social

### 15.2.24.G. Distribución del importe anual de las prestaciones económicas según tipo en Andalucía. Año 1998.



El importe anual de las prestaciones es de 71.544.915 miles de ptas (\*)

FUENTE: Consejería de Asuntos Sociales. Instituto Andaluz de Servicios Sociales.

(\*) Conversión en euros: 1 euro = 166,386 pesetas

### 15.2.25. Importe total anual de las ayudas económicas según tipo por provincias. Año 1997. (Miles de ptas)

	Almería	Cádiz	Córdoba	Granada	Huelva	Jaén	Málaga	Sevilla	Andalucía
<b>Ayudas a instituciones públicas</b>									
Primera infancia	130.525	74.924	23.367	40.500	43.560	93.762	53.508	73.554	<b>533.700</b>
Infancia y adolescencia	6.500	7.500	500	13.450	4.471	13.150	6.873	8.784	<b>61.228</b>
Mayores	58.530	83.616	49.807	49.189	34.450	87.544	39.198	54.830	<b>457.164</b>
Personas con minusvalías	1.955	8.825	5.311	39.530	10.960	46.652	16.748	66.280	<b>196.261</b>
Grupos con graves problemas sociales	-	-	-	-	-	-	4.900	-	<b>4.900</b>
Otros sectores (*)	975	-	3.900	-	700	500	-	3.000	<b>9.075</b>
<b>Total</b>	<b>198.485</b>	<b>174.865</b>	<b>82.885</b>	<b>142.669</b>	<b>94.141</b>	<b>241.608</b>	<b>121.227</b>	<b>206.448</b>	<b>1.262.328</b>
<b>Ayudas a instituciones privadas</b>									
Primera infancia	57.164	68.760	107.001	163.050	37.352	67.427	214.156	242.883	<b>957.793</b>
Infancia y adolescencia	4.893	16.567	15.636	11.095	8.244	5.726	11.637	23.035	<b>96.833</b>
Mayores	29.602	69.519	39.250	39.630	85.941	39.456	39.849	44.626	<b>387.873</b>
Personas con minusvalías	83.598	76.123	93.104	86.700	47.880	37.695	120.175	94.149	<b>639.424</b>
Grupos con graves problemas sociales	-	-	-	-	-	-	-	-	<b>-</b>
<b>Total</b>	<b>175.257</b>	<b>230.969</b>	<b>254.991</b>	<b>300.475</b>	<b>179.417</b>	<b>150.304</b>	<b>385.817</b>	<b>404.693</b>	<b>2.081.923</b>
<b>Ayudas individuales</b>									
Mayores	15.000	17.865	23.927	21.813	14.750	24.825	31.691	43.225	<b>193.096</b>
Personas con minusvalías	41.875	2.608	43.862	39.658	27.330	38.140	67.129	98.185	<b>358.787</b>
<b>Total</b>	<b>56.875</b>	<b>20.473</b>	<b>67.789</b>	<b>61.471</b>	<b>42.080</b>	<b>62.965</b>	<b>98.820</b>	<b>141.410</b>	<b>551.883</b>

FUENTE: Consejería de Asuntos Sociales.

(\*) Se incluyen las subvenciones destinadas a la eliminación de las barreras arquitectónicas y urbanísticas, a aquellas entidades públicas o privadas que prestan servicios dirigidos a la atención de las necesidades sociales.