

## 13. Cuentas de las Administraciones Públicas

### 13.1. Presupuestos de la Comunidad Autónoma

#### 13.1.1. Presupuesto consolidado de gastos de la Comunidad Autónoma de Andalucía. Año 1999.

(Millones de ptas) (\*)

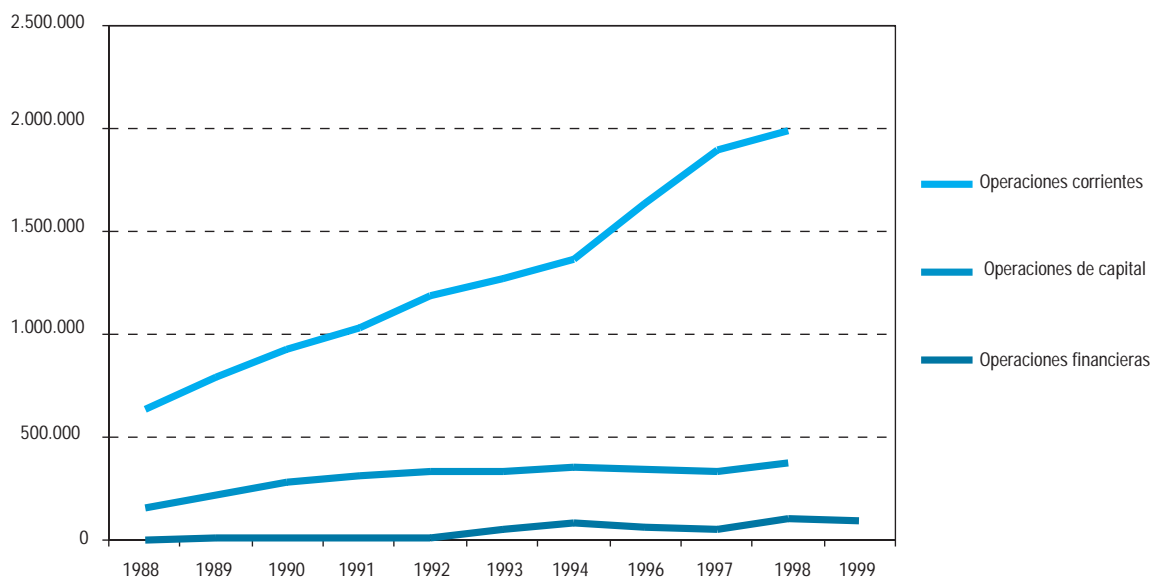
	Total consolidado	Porcentaje sobre el total	Incremento porcentual 98-99
<b>Junta de Andalucía</b>			
Consejería de la Presidencia	25.775	1,00	29,44
Parlamento de Andalucía	4.561	0,18	3,92
Deuda Pública	175.904	6,82	-5,84
Cámara de Cuentas	994	0,04	13,06
Consejo Consultivo de Andalucía	220	0,01	2,90
Consejería de Gobernación y Justicia	59.203	2,29	16,21
Consejería de Economía y Hacienda	17.331	0,67	14,87
Consejería Relaciones con el Parlamento	406	0,02	1,11
Consejería de Obras Públicas y Transportes	116.148	4,50	5,84
Consejería de Agricultura y Pesca	80.753	3,13	7,48
Consejería de Trabajo e Industria	103.591	4,01	13,32
Consejería de Turismo y Deporte	26.217	1,02	13,66
Consejería de Salud	41.763	1,62	2,40
Consejería de Educación y Ciencia	545.202	21,12	4,57
Consejería de Asuntos Sociales	33.046	1,28	8,92
Consejería de Cultura	20.056	0,78	4,64
Consejería de Medio Ambiente	44.134	1,71	14,48
Gastos de diversas Consejerías	6.447	0,25	-25,97
A Corporaciones Locales por PIE	226.594	8,78	5,97
Fondo Andaluz de Garantía Agraria	250.000	9,69	0,00
Pensiones Asistenciales	13.438	0,52	-13,30
<b>Organismos Autónomos</b>			
Centro Andaluz de Arte Contemporáneo	440	0,02	4,46
Instituto Andaluz de Administración Pública	542	0,02	7,31
Instituto Andaluz de la Juventud	3.451	0,13	-
Instituto Andaluz de la Mujer	3.074	0,12	30,54
Instituto Andaluz de Reforma Agraria	11.372	0,44	-9,02
Instituto Andaluz de Servicios Sociales	39.965	1,55	5,37
Instituto Estadística Andalucía	981	0,04	7,26
Patronato de la Alhambra y Generalife	1.274	0,05	19,41
Servicio Andaluz de Salud	728.157	28,21	5,65
<b>Total</b>	<b>2.581.040</b>	<b>100,00</b>	<b>4,73</b>

FUENTE: Consejería de Economía y Hacienda. Presupuesto de la Comunidad Autónoma de Andalucía.

(\*) Conversión en euros: 1 euro = 166,386 pesetas

## 13. Cuentas de las Administraciones Públicas

### 13.1.2.G. Evolución del presupuesto consolidado de gastos de la Comunidad Autónoma de Andalucía por capítulos. (Millones de ptas) (\*) (1)



FUENTE: Consejería de Economía y Hacienda. Presupuestos de la Comunidad Autónoma de Andalucía.

(\*) En el ejercicio 1995 el presupuesto fue el prorrogado de 1994.

(1) Conversión en euros: 1 euro = 166,386 pesetas

### 13.1.3. Presupuesto consolidado de gastos de la Comunidad Autónoma de Andalucía por capítulos. Año 1999. (Millones de ptas) (\*)

	Operaciones corrientes				Operaciones capital			Operaciones financieras			
	Gastos de Personal	Compras de Bienes y Servicios	Gastos Financieros	Transfe-rencias Corrientes	Total	Inversiones Reales	Transfe-rencias de capital	Total	Activos Financieros	Pasivos Financieros	Total
<b>Junta de Andalucía</b>											
Consejería de la Presidencia	1.683	763	-	20.303	<b>22.749</b>	115	2.911	<b>3.026</b>	-	-	-
Parlamento de Andalucía	2.062	851	-	1.069	<b>3.982</b>	561	-	<b>561</b>	17	-	<b>17</b>
Deuda Pública	-	46	84.026	-	<b>84.072</b>	-	-	<b>0</b>	-	91.832	<b>91.832</b>
Cámara de Cuentas	785	155	-	10	<b>950</b>	38	-	<b>38</b>	6	-	<b>6</b>
Consejo Consultivo de Andalucía	116	100	-	-	<b>215</b>	5	-	<b>5</b>	-	-	-
Consejería de Gobernación y Justicia	29.021	5.230	-	7.851	<b>42.102</b>	2.458	13.061	<b>15.520</b>	1.581	-	<b>1.581</b>
Consejería de Economía y Hacienda	6.580	2.490	4	500	<b>9.573</b>	1.364	4.793	<b>6.158</b>	-	1.600	<b>1.600</b>
Consejería Relaciones con el Parlamento	281	60	-	42	<b>383</b>	23	-	<b>23</b>	-	-	-
Consejería de Obras Públicas y Transportes	9.482	1.642	398	409	<b>11.931</b>	80.782	23.370	<b>104.152</b>	65	-	<b>65</b>
Consejería de Agricultura y Pesca	18.228	2.554	-	544	<b>21.325</b>	16.322	43.106	<b>59.428</b>	-	-	-
Consejería de Trabajo e Industria	10.815	2.404	-	10.628	<b>23.846</b>	2.553	76.862	<b>79.415</b>	330	-	<b>330</b>
Consejería de Turismo y Deporte	3.142	786	-	3.036	<b>6.965</b>	2.243	16.609	<b>18.852</b>	400	-	<b>400</b>
Consejería de Salud	8.207	16.610	-	16.151	<b>40.967</b>	113	682	<b>795</b>	-	-	-
Consejería de Educación y Ciencia	361.102	15.599	6	139.253	<b>515.959</b>	7.339	21.904	<b>29.242</b>	-	-	-
Consejería de Asuntos Sociales	9.885	2.999	-	17.514	<b>30.398</b>	1.558	1.090	<b>2.648</b>	-	-	-
Consejería de Cultura	5.909	1.429	-	3.974	<b>11.313</b>	5.176	3.568	<b>8.744</b>	-	-	-
Consejería de Medio Ambiente	9.165	1.755	-	72	<b>10.993</b>	28.847	4.295	<b>33.142</b>	-	-	-
Gastos de diversas Consejerías	350	920	-	-	<b>1.270</b>	5.177	-	<b>5.177</b>	-	-	-
A Corporaciones Locales por PIE	-	-	-	225.494	<b>225.494</b>	-	1.100	<b>1.100</b>	-	-	-
Fondo Andaluz de Garantía Agraria	-	-	-	250.000	<b>250.000</b>	-	-	<b>0</b>	-	-	-
Pensiones Asistenciales	-	-	-	13.438	<b>13.438</b>	-	-	<b>0</b>	-	-	-
<b>Total</b>	<b>476.815</b>	<b>56.391</b>	<b>84.434</b>	<b>710.287</b>	<b>1.327.926</b>	<b>154.675</b>	<b>213.351</b>	<b>368.026</b>	<b>2.399</b>	<b>93.432</b>	<b>95.831</b>
<b>Organismos Autónomos</b>											
Centro Andaluz de Arte Contemporáneo	129	120	-	1	<b>250</b>	93	98	<b>190</b>	-	-	-
Instituto Andaluz de Administración Pública	178	321	-	31	<b>530</b>	12	-	<b>12</b>	-	-	-
Instituto Andaluz de la Juventud	992	476	-	1.213	<b>2.681</b>	381	390	<b>771</b>	-	-	-
Instituto Andaluz de la Mujer	764	706	-	822	<b>2.292</b>	435	347	<b>782</b>	-	-	-
Instituto Andaluz de Reforma Agraria	244	6	-	-	<b>250</b>	5.471	5.631	<b>11.102</b>	20	-	<b>20</b>
Instituto Andaluz de Servicios Sociales	19.381	10.596	22	5.955	<b>35.954</b>	2.936	1.075	<b>4.010</b>	-	-	-
Instituto de Estadística de Andalucía	372	205	-	84	<b>661</b>	321	-	<b>321</b>	-	-	-
Patronato de la Alhambra y Generalife	625	179	-	7	<b>811</b>	463	-	<b>463</b>	-	-	-
Servicio Andaluz de Salud	364.974	160.735	-	181.784	<b>707.493</b>	18.661	2.003	<b>20.664</b>	-	-	-
<b>Total</b>	<b>387.659</b>	<b>173.344</b>	<b>22</b>	<b>189.897</b>	<b>750.922</b>	<b>28.772</b>	<b>9.543</b>	<b>38.315</b>	<b>20</b>	-	<b>20</b>
<b>Total</b>	<b>864.473</b>	<b>229.735</b>	<b>84.456</b>	<b>900.184</b>	<b>2.078.848</b>	<b>183.447</b>	<b>222.894</b>	<b>406.341</b>	<b>2.419</b>	<b>93.432</b>	<b>95.851</b>

FUENTE: Consejería de Economía y Hacienda. Presupuestos de la Comunidad Autónoma de Andalucía.

(\*) Conversión en euros: 1 euro = 166,386 pesetas

## 13. Cuentas de las Administraciones Públicas

### 13.1.4. Liquidación del presupuesto de gastos de la Junta de Andalucía por capítulos. Año 1998.

(Millones de ptas) (\*) (1)

	Crédito inicial	Crédito definitivo	Obligaciones reconocidas	Pagos realizados	Remanentes de créditos anulados
<b>Operaciones corrientes</b>					
1. Gastos de personal	455.701	466.240	459.586	447.142	6.654
2. Compra de bienes y servicios	53.108	55.831	54.136	40.610	1.695
3. Gastos financieros	87.716	80.111	76.125	51.913	3.985
4. Transferencias corrientes	1.381.578	1.431.321	1.403.328	1.324.670	27.993
<b>Total</b>	<b>1.978.103</b>	<b>2.033.503</b>	<b>1.993.175</b>	<b>1.864.335</b>	<b>40.327</b>
<b>Operaciones de capital</b>					
6. Inversiones reales	141.475	193.449	140.836	79.321	52.613
7. Transferencias de capital	229.026	310.607	191.284	102.235	119.324
<b>Total</b>	<b>370.501</b>	<b>504.056</b>	<b>332.120</b>	<b>181.556</b>	<b>171.937</b>
<b>Operaciones financieras</b>					
8. Activos financieros	1.988	2.134	2.122	1.497	12
9. Pasivos financieros	100.161	101.807	101.517	101.368	290
<b>Total</b>	<b>102.149</b>	<b>103.941</b>	<b>103.639</b>	<b>102.865</b>	<b>302</b>
<b>Total</b>	<b>2.450.753</b>	<b>2.641.500</b>	<b>2.428.934</b>	<b>2.148.756</b>	<b>212.566</b>

FUENTE: Consejería de Economía y Hacienda.

(\*) Liquidación provisional.

(1) Conversión en euros: 1 euro = 166,386 pesetas

### 13.1.5. Presupuesto consolidado de gastos de la Comunidad Autónoma de Andalucía por grupos funcionales. Año 1999. (Millones de ptas) (\*)

	Grupo 1	Grupo 2	Grupo 3	Grupo 4	Grupo 5	Grupo 6	Grupo 7	Grupo 8	Total
<b>Junta de Andalucía</b>									
Consejería de Presidencia	22.667	-	-	-	-	-	-	3.108	25.775
Parlamento de Andalucía	4.561	-	-	-	-	-	-	-	4.561
Deuda Pública	-	-	-	-	-	-	175.904	-	175.904
Cámara de Cuentas	994	-	-	-	-	-	-	-	994
Consejo Consultivo de Andalucía	220	-	-	-	-	-	-	-	220
Consejería de Gobernación y Justicia	16.514	24.310	-	-	-	-	-	18.380	59.203
Consejería de Economía y Hacienda	4.240	-	-	-	7.092	2.085	-	3.914	17.331
Consejería Relaciones con el Parlamento	406	-	-	-	-	-	-	-	406
Consejería de Obras Públicas y Transportes	4.164	-	37.470	72.839	-	-	-	1.675	116.148
Consejería de Agricultura y Pesca	17.141	-	-	7.110	-	56.502	-	-	80.753
Consejería de Trabajo e Industria	4.603	49.187	3.480	-	-	46.321	-	-	103.591
Consejería de Turismo y Deporte	2.409	-	9.929	-	-	13.879	-	-	26.217
Consejería de Salud	6.185	-	35.578	-	-	-	-	-	41.763
Consejería de Educación y Ciencia	7.942	-	532.200	5.060	-	-	-	-	545.202
Consejería de Asuntos Sociales	6.130	26.915	-	-	-	-	-	-	33.046
Consejería de Cultura	3.556	-	16.500	-	-	-	-	-	20.056
Consejería de Medio Ambiente	11.496	-	11.307	21.331	-	-	-	-	44.134
Gastos de diversas Consejerías	420	-	-	-	6.027	-	-	-	6.447
A Corporaciones Locales por PIE	-	-	-	-	-	-	-	226.594	226.594
Fondo Andaluz de Garantía Agraria	-	-	-	-	-	250.000	-	-	250.000
Pensiones Asistenciales	-	13.438	-	-	-	-	-	-	13.438
<b>Total</b>	<b>113.648</b>	<b>113.851</b>	<b>646.465</b>	<b>106.340</b>	<b>13.119</b>	<b>368.787</b>	<b>175.904</b>	<b>253.671</b>	<b>1.791.783</b>
<b>Organismos Autónomos</b>									
Centro Andaluz de Arte Contemporáneo	-	-	440	-	-	-	-	-	440
Instituto Andaluz de Administración Pública	542	-	-	-	-	-	-	-	542
Instituto Andaluz de la Juventud	-	3.451	-	-	-	-	-	-	3.451
Instituto Andaluz de la Mujer	212	2.862	-	-	-	-	-	-	3.074
Instituto Andaluz de Reforma Agraria	250	-	-	-	-	11.122	-	-	11.372
Instituto Andaluz de Servicios Sociales	883	39.082	-	-	-	-	-	-	39.965
Instituto de Estadística de Andalucía	981	-	-	-	-	-	-	-	981
Patronato de la Alhambra y el Generalife	551	-	723	-	-	-	-	-	1.274
Servicio Andaluz de Salud	2.435	-	725.722	-	-	-	-	-	728.157
<b>Total</b>	<b>5.856</b>	<b>45.395</b>	<b>726.885</b>	<b>-</b>	<b>-</b>	<b>11.122</b>	<b>-</b>	<b>-</b>	<b>789.257</b>
<b>Total</b>	<b>119.503</b>	<b>159.245</b>	<b>1.373.349</b>	<b>106.340</b>	<b>13.119</b>	<b>379.909</b>	<b>175.904</b>	<b>253.671</b>	<b>2.581.040</b>

FUENTE: Consejería de Economía y Hacienda. Presupuesto de la Comunidad Autónoma de Andalucía.

(\*) Conversión en euros: 1 euro = 166,386 pesetas

Grupo 1: Servicios de carácter general.

Grupo 2: Seguridad, promoción y protección social.

Grupo 3: Producción de bienes públicos de carácter social.

Grupo 4: Producción de bienes públicos de carácter económico.

Grupo 5: Regulación económica de carácter general.

Grupo 6: Industrialización, desarrollo y regulación económica de sectores productivos.

Grupo 7: Deuda pública.

Grupo 8: Relaciones Institucionales.

## 13. Cuentas de las Administraciones Públicas

### 13.1.6. Liquidación del presupuesto de gastos de la Comunidad Autónoma de Andalucía por secciones. Año 1998. (Millones de ptas) (\*) (1)

	Crédito inicial	Crédito definitivo	Obligaciones reconocidas	Pagos realizados	Remanentes de créditos anulados
Consejería de la Presidencia	25.627	29.959	28.445	20.813	1.513
Parlamento de Andalucía	4.389	4.395	4.395	4.395	0
Deuda Pública	186.821	178.958	175.026	151.025	3.932
Camara de Cuentas	879	879	826	825	54
Consejo Consultivo de Andalucía	214	218	182	174	36
Consejería de Gobernación	51.331	54.829	53.323	45.076	1.506
Consejería de Economía y Hacienda	16.000	19.191	17.486	15.496	1.705
Relaciones con el Parlamento	402	404	354	293	50
Consejería de Trabajo e Industria	91.415	127.581	72.846	30.412	54.736
Consejería Turismo y Deporte	23.067	26.575	22.613	13.533	3.962
Consejería de Obras Públicas	109.742	154.936	118.469	66.025	36.467
Consejería de Agricultura y Pesca	84.693	121.268	71.289	52.007	49.979
Consejería de Salud	722.423	756.336	740.127	674.147	16.209
Consejería de Educación y Ciencia	521.351	533.629	526.686	504.703	6.943
Consejería de Cultura	19.586	20.661	17.377	15.060	3.285
Consejería de Medio Ambiente	38.552	49.779	37.606	24.436	12.173
Consejería de Asuntos Sociales	66.222	70.163	65.686	57.087	4.478
Gastos diversas Consejerías	8.709	5.972	5.757	4.113	215
A Corporaciones Locales por P.I.E.	213.830	220.229	216.031	216.031	4.198
Fondo Andaluz de Garantía Agraria	250.000	250.000	240.486	239.800	9.514
Pensiones Asistenciales	15.500	15.535	13.924	13.304	1.611
<b>Total</b>	<b>2.450.753</b>	<b>2.641.497</b>	<b>2.428.934</b>	<b>2.148.755</b>	<b>212.566</b>

FUENTE: Consejería de Economía y Hacienda.

(\*) Liquidación provisional. Incluye la liquidación del presupuesto de gastos correspondientes a o los organismos autónomos adcritos a las consejerías.

(1) Conversión en euros: 1 euro = 166,386 pesetas

### 13.1.7. Liquidación del presupuesto de gastos de los Organismos Autónomos de la Junta de Andalucía. Año 1998. (Millones de ptas) (\*) (1)

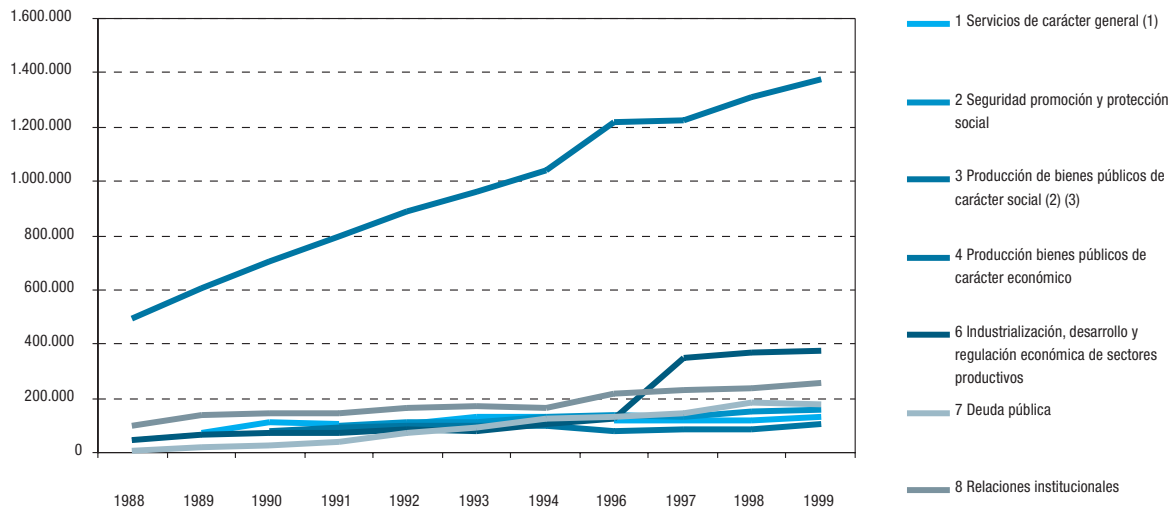
	Crédito inicial	Crédito definitivo	Obligaciones reconocidas	Pagos realizados	Remanentes de créditos anulados
Centro Andaluz de Arte Contemporáneo	421	455	416	277	39
Instituto Andaluz de Administración Pública	505	644	602	589	42
Instituto Andaluz de la Juventud	3.376	3.421	2.860	2.287	561
Instituto Andaluz de la Mujer	2.355	2.835	2.368	1.386	467
Instituto Andaluz de Reforma Agraria	12.500	14.105	6.500	3.540	7.605
Instituto Andaluz de Servicios Sociales	37.929	41.409	38.461	33.856	2.948
Instituto de Estadística de Andalucía	915	934	837	594	97
Patronato de la Alhambra y el Generalife	1.067	1.186	1.151	1.134	34
Servicio Andaluz de Salud	689.236	728.503	708.022	655.948	20.481
<b>Total</b>	<b>748.304</b>	<b>793.492</b>	<b>761.217</b>	<b>699.611</b>	<b>32.274</b>

FUENTE: Consejería de Economía y Hacienda.

(\*) Liquidación provisional.

(1) Conversión en euros: 1 euro = 166,386 pesetas

### 13.1.8.G. Evolución del presupuesto de gastos de la Comunidad Autónoma de Andalucía por grupos de funciones. (Millones de ptas) (\*) (4)



FUENTE: Consejería de Economía y Hacienda. Presupuesto de la Comunidad Autónoma de Andalucía.

(\*) En el ejercicio 1995 el presupuesto fue prorrogado de 1994.

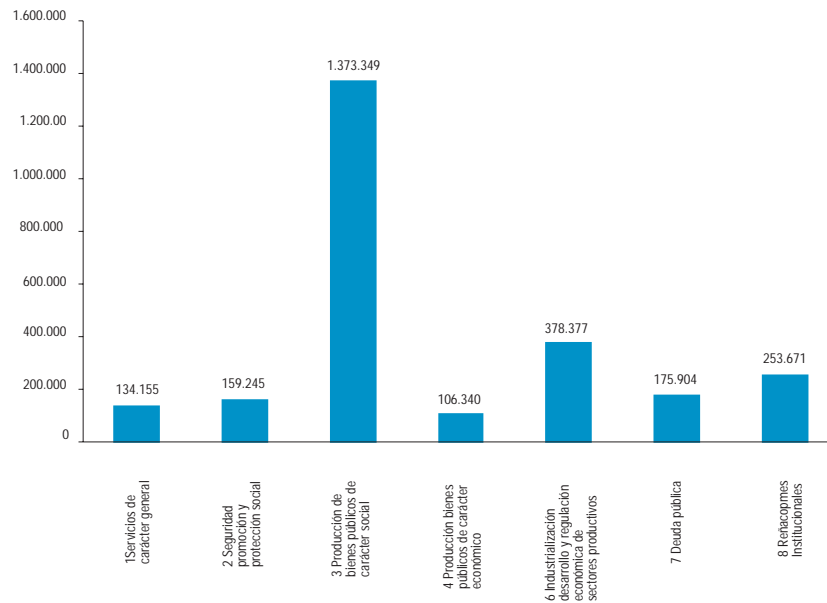
(1) A partir de 1994 se incluye: la 1.3 (Admon. De la Función Pública), 5.1 (Admon. Financiera) y 6.8 (Planificación económica y coordinación con la CEE)

(2) En 1994 se incluyó la función 1.6 (Relaciones culturales)

(3) En 1994 recoge 'Actuaciones Mundial de Esquí'

(4) Conversión en euros: 1 euro = 166,386 pesetas

### 13.1.9.G. Presupuesto de gastos de la Comunidad Autónoma de Andalucía por grupos de funciones. Año 1999. (Millones de ptas) (\*)

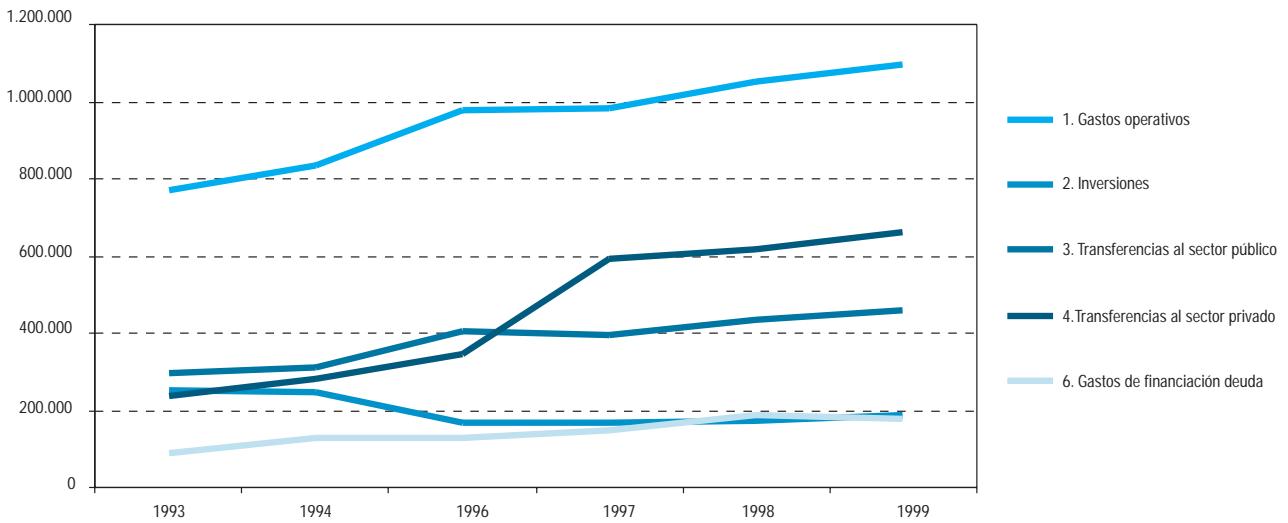


FUENTE: Consejería de Economía y Hacienda. Presupuesto de la Comunidad Autónoma de Andalucía.

(\*) Conversión en euros: 1 euro = 166,386 pesetas

## 13. Cuentas de las Administraciones Públicas

### 13.1.10.G. Evolución del presupuesto de gastos de la Comunidad Autónoma de Andalucía por agrupaciones económicas. (Millones de ptas) (\*) (1)(2)



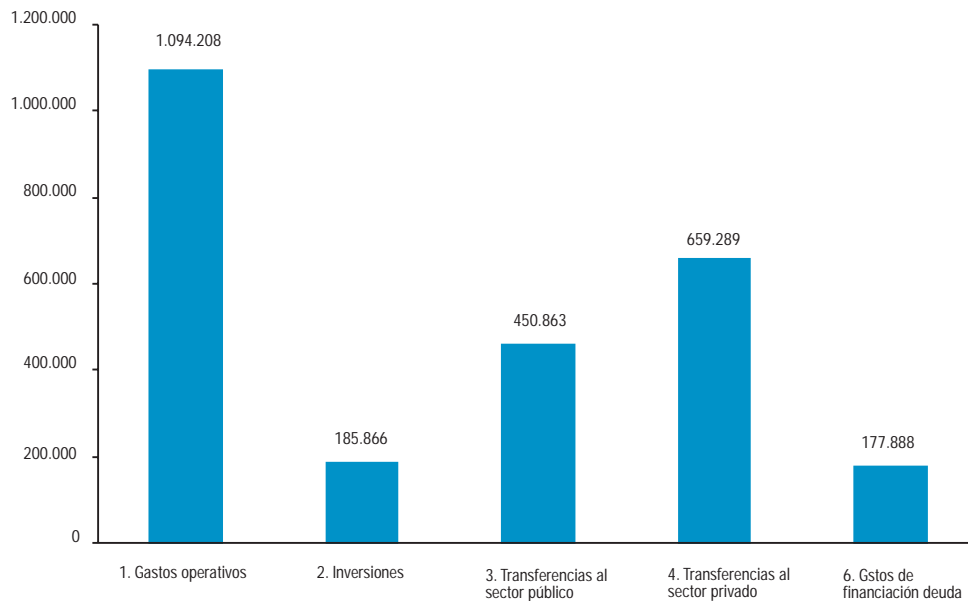
FUENTE: Consejería de Economía y Hacienda.

(\*) En el ejercicio 1995 el presupuesto fue el prorrogado de 1994.

(1) No se han incluido las transferencias al exterior pues sólo se dan en 1996 y 1997 por un importe respectivo de 1.980 y 1.933 millones de ptas.

(2) Conversión en euros: 1 euro = 166,386 pesetas

### 13.1.11.G. Presupuesto de gastos de la Comunidad Autónoma de Andalucía por agrupaciones económicas. Año 1999. (\*) (1)



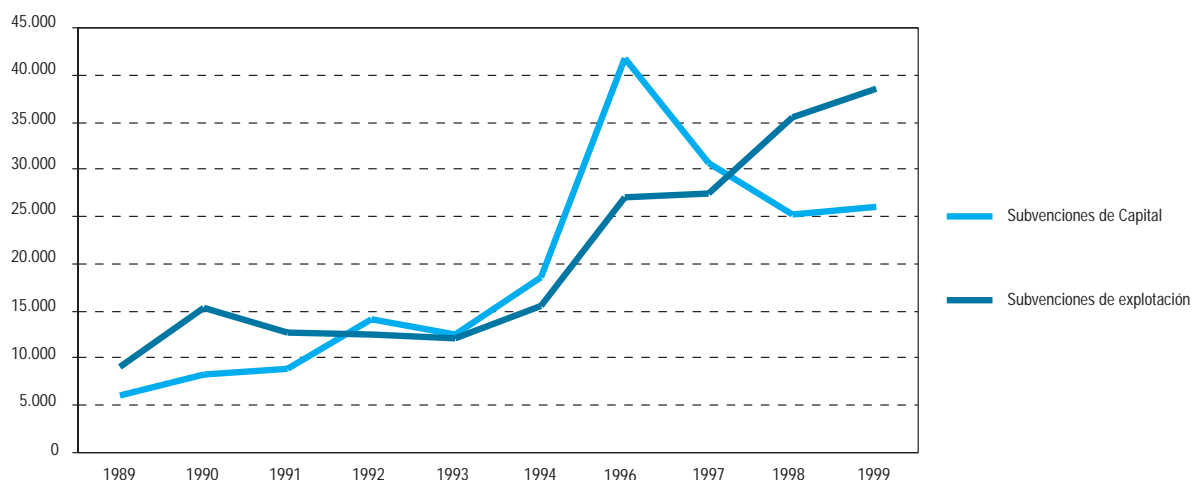
FUENTE: Consejería de Economía y Hacienda.

(\*) No se recogen las transferencias al exterior que suponen 2.927 millones de ptas para el año 1999.

(1) Conversión en euros: 1 euro = 166,386 pesetas



### 13.1.12.G. Evolución de las subvenciones de capital y explotación a las empresas públicas de la Junta de Andalucía. (Millones de ptas) (\*) (1)



FUENTE: Consejería de Economía y Hacienda. Presupuesto de la Comunidad Autónoma de Andalucía.

(\*) En el ejercicio 1995 el presupuesto fue el prorrogado de 1994.

(1) Conversión en euros: 1 euro = 166,386 pesetas

### 13.1.13. Subvenciones de capital y explotación a las empresas públicas de la Junta de Andalucía. Año 1999. (Millones de ptas) (\*)

	Subvenciones de capital	Subvenciones de explotación	Total
Escuela Andaluza de Salud Pública, S.A.	-	196	196
Empresa Pública del Suelo de Andalucía	726	-	726
Instituto de Fomento de Andalucía	19.808	3.742	23.551
Empresa Pública de la RTVA	966	16.009	16.975
Empresa Andaluza de Gestión de Tierras, S.A.	-	-	-
Empresa de Gestión Medioambiental, S.A.	-	-	-
Verificaciones Industriales de Andalucía, S.A.	-	-	-
Intur-Joven, S.A.	310	455	765
Puertos de Andalucía	1.290	-	1.290
Empresa Pública Hospital Costa del Sol	184	5.211	5.395
Sdad. Gestión y Financ.de Infraestructuras Sierra Nevada' 95, S.A.	-	-	-
Empresa Pública de Gest.de Prog. y Actividades Culturales y Deportivas	567	1.931	2.497
Empresa Pública de Emergencias Sanitarias	-	5.929	5.929
Centro de Transportes de Mercancías de Sevilla, S.A.	40	-	40
Turismo Andaluz, S.A.	-	-	-
Gestión de Infraestructura de Andalucía, S.A.	1.806	-	1.806
Empresa Pública del Deporte Andaluz, S.A	100	930	1.030
Empresa Pública Hospital de Poniente de Almería	220	4.201	4.421
<b>Total</b>	<b>26.016</b>	<b>38.603</b>	<b>64.619</b>

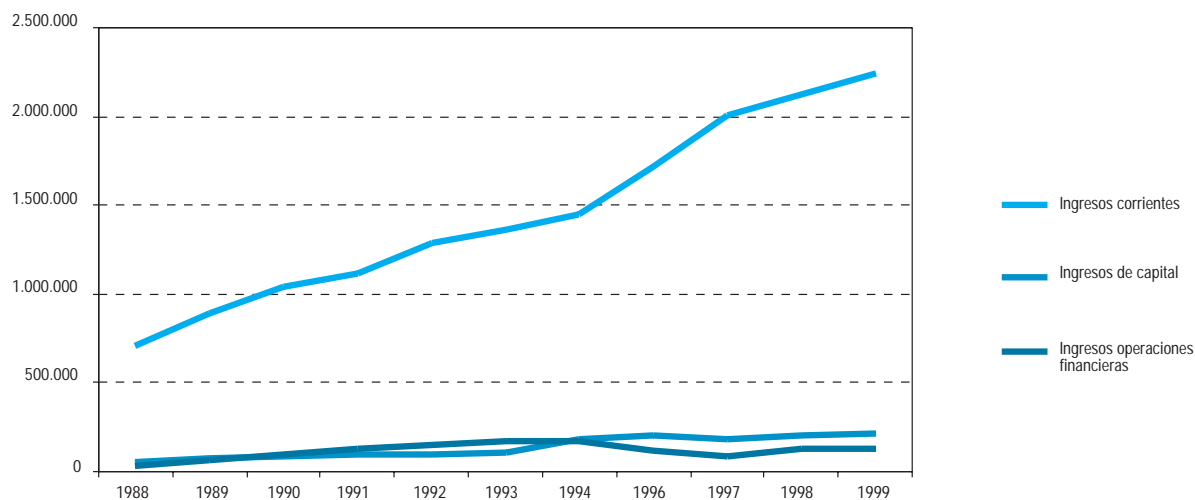
FUENTE: Consejería de Economía y Hacienda. Presupuesto de la Comunidad Autónoma de Andalucía.

(\*) Conversión en euros: 1 euro = 166,386 pesetas

## 13. Cuentas de las Administraciones Públicas

### 13.1.14.G. Evolución del presupuesto de ingresos de la Comunidad Autónoma de Andalucía por capítulos.

(Millones de ptas) (\*) (1)

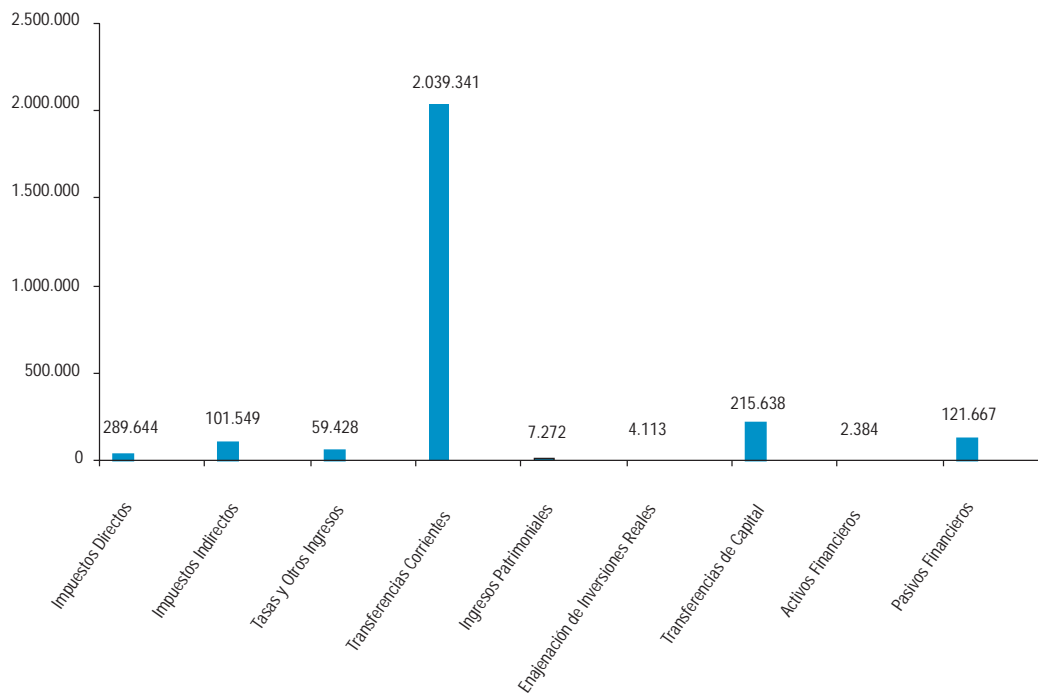


FUENTE: Consejería de Economía y Hacienda. Presupuesto de la Comunidad Autónoma de Andalucía.

(\*) En el ejercicio 1995 el presupuesto fue el prorrogado de 1994.

(1) Conversión en euros: 1 euro = 166,386 pesetas

### 13.1.15.G. Presupuesto de ingresos de la Comunidad Autónoma de Andalucía por capítulos. Año 1999. (\*)



FUENTE: Consejería de Economía y Hacienda. Presupuesto de la Comunidad Autónoma de Andalucía.

(\*) Conversión en euros: 1 euro = 166,386 pesetas

### 13.1.16. Liquidación del presupuesto de ingresos de la Junta de Andalucía por capítulos. Año 1998.

(Millones de ptas) (\*) (1)

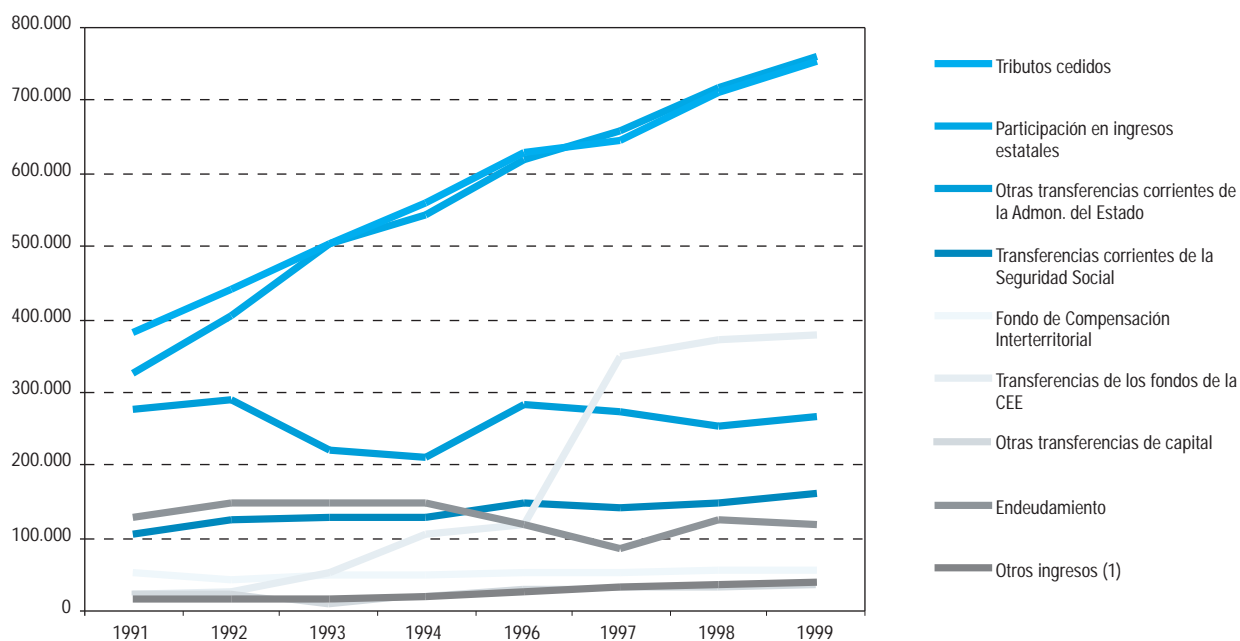
	Previsiones			Derechos reconocidos	Recaudación líquida	Derechos pendientes de cobro
	Inicial	Modificación	Definitivo			
1. Impuestos directos	29.236	-	29.236	30.122	22.058	8.064
2. Impuestos indirectos	85.840	-	85.840	107.250	100.363	6.887
3. Tasas y otros ingresos	49.112	-	49.112	44.827	38.824	6.003
4. Transferencias corrientes	1.942.667	10.513	1.953.179	1.924.903	1.896.309	28.594
5. Ingresos patrimoniales	8.866	-	8.866	8.653	7.213	1.440
6. Enajenación de inversiones reales	488	-	488	3.076	1.285	1.791
7. Transferencias de capital	204.377	109.781	314.158	183.601	101.070	82.532
8. Activos financieros	2.706	27.796	30.502	1.344	1.344	-
9. Pasivos financieros	127.461	9.661	137.122	140.294	78.920	61.375
<b>Total</b>	<b>2.450.753</b>	<b>157.751</b>	<b>2.608.503</b>	<b>2.444.070</b>	<b>2.247.386</b>	<b>196.686</b>

FUENTE: Consejería de Economía y Hacienda.

(\*) Liquidación provisional.

(1) Conversión en euros: 1 euro = 166,386 pesetas

### 13.1.17.G. Evolución del presupuesto de ingresos de la Junta de Andalucía según origen. (Millones de ptas) (\*) (2)



FUENTE: Consejería de Economía y Hacienda.

(\*) En el ejercicio 1995 el presupuesto fue el prorrogado de 1994.

(1) Se incluyen también los ingresos patrimoniales y el reintegro de préstamos concedidos.

(2) Conversión en euros: 1 euro = 166,386 pesetas

## 13. Cuentas de las Administraciones Públicas

### 13.1.18. Presupuesto de ingresos de los Organismos Autónomos de la Junta de Andalucía. Año 1999. (Millones de ptas)

	IEA	IAAP	IARA	SAS	IAM	IASS	IAJ	PAYG	CAAC	Total
<b>Tasas, precios públicos y otros ingresos</b>	10	103	50	7.384	0	1.300	2	1.274	5	<b>10.129</b>
<b>Transferencias corrientes</b>										
De la Junta de Andalucía	650	427	33	700.012	2.292	34.654	2.679	-	245	<b>740.992</b>
De Diputaciones Provinciales	-	-	-	-	-	-	-	-	-	-
<b>Ingresos patrimoniales</b>	-	-	167	96	-	-	-	-	-	263
<b>Enajenación de inversiones reales</b>	-	-	700	-	-	-	-	-	-	<b>700</b>
<b>Transferencias de capital</b>										
De la Junta de Andalucía	321	12	10.369	20.414	782	4.010	771	-	190	<b>36.869</b>
Del Estado	-	-	-	-	-	-	-	-	-	-
<b>Activos financieros</b>	-	-	53	250	-	-	-	-	-	<b>303</b>
<b>Total</b>	<b>981</b>	<b>542</b>	<b>11.372</b>	<b>728.157</b>	<b>3.074</b>	<b>39.965</b>	<b>3.451</b>	<b>1.274</b>	<b>440</b>	<b>789.257</b>

FUENTE: Consejería de Economía y Hacienda. Presupuesto de la Comunidad Autónoma de Andalucía.

IEA: Instituto de Estadística de Andalucía  
 IAAP: Instituto Andaluz de Administración Pública  
 IARA: Instituto Andaluz de Reforma Agraria  
 SAS: Servicio Andaluz de Salud  
 IAM: Instituto Andaluz de la Mujer  
 IASS: Instituto Andaluz de Servicios Sociales.  
 AMA: Agencia de Medio Ambiente  
 PAYG: Patronato de la Alhambra y el Generalife  
 CAAC: Centro Andaluz de Arte Contemporáneo

### 13.1.19. Liquidación del presupuesto de ingresos de los Organismos Autónomos de la Junta de Andalucía. Año 1998. (Millones de ptas) (\*) (1)

	Previsiones			Derechos reconocidos	Recaudación líquida	Derechos pendientes de cobro
	Inicial	Modificación	Definitivo			
Centro Andaluz de Arte Contemporáneo	421	34	455	380	258	122
Instituto Andaluz de Administración Pública	505	139	644	725	718	6
Instituto Andaluz de la Juventud	3.376	45	3.421	2.861	2.420	441
Instituto Andaluz de la Mujer	2.355	480	2.835	2.369	1.507	862
Instituto Andaluz de Reforma Agraria	12.500	1.605	14.105	9.189	6.185	3.004
Instituto Andaluz de Servicios Sociales	37.929	3.479	41.409	37.371	35.654	1.717
Instituto de Estadística de Andalucía	915	19	934	843	517	326
Patronato de la Alhambra y el Generalife	1.067	119	1.186	1.535	1.535	-
Servicio Andaluz de Salud	689.236	36.117	725.353	708.769	652.222	56.547
<b>Total</b>	<b>748.304</b>	<b>42.037</b>	<b>790.342</b>	<b>764.042</b>	<b>701.016</b>	<b>63.025</b>

FUENTE: Consejería de Economía y Hacienda.

(\*) Liquidación provisional.

(1) Conversión en euros: 1 euro = 166,386 pesetas

### 13.1.20. Recaudación por capítulos y conceptos en Andalucía. Año 1998. (Millones de ptas) (\*) (1)

	Recaudación Presupuestada	Total Recaudación	Porcentaje S/ Recaud. Presup.
<b>Impuestos directos</b>			
I. General sobre sucesiones y donaciones	21.104	12.163	57,63
I. Extraordinario sobre patrimonio personas físicas	8.132	9.607	118,14
<b>Total</b>	<b>29.236</b>	<b>21.770</b>	<b>74,46</b>
<b>Impuestos indirectos</b>			
I. General sobre transmisiones patrimoniales	57.843	68.938	119,18
I. De actos jurídicos documentados	27.997	31.218	111,50
<b>Total</b>	<b>85.840</b>	<b>100.156</b>	<b>116,68</b>
<b>Tasas</b>			
Serv. Facult. Agrónomos	90	74	82,22
Serv. Facult. Veterinarios	150	123	82,00
Expedición licencias de pesca	65	21	32,31
Inst. Politécnico de F.P. y escuela de formación y capacitación marítima pesquera	10	8	80,00
Gest. Tec. Facult. semillas y plantas	9	12	133,33
Serv. Administrativos Industriales	350	162	46,29
Tasa Fiscal sobre el juego	31.550	30.325	96,12
Serv. Académicos	16	464	2.900,00
Serv. Administrativos	50	78	156,00
Serv. Admtvo. casinos, bingos, salas de juego, etc.	239	329	137,66
Serv. Admtvo. espectáculos	199	77	38,69
B.O.J.A.	440	313	71,14
Ocup. y aprovechamiento bienes de dominio público	210	45	21,43
Explotación de obras y servicios	70	8	11,43
Viviendas de protección oficial	80	162	202,50
Ordenación de transportes por carretera	330	200	60,61
Por expedición de títulos gov. embarcaciones rec.	19	27	142,11
Por derecho de examen C. Turismo	21	16	76,19
Autorización oficina de farmacia	10	129	1.290,00
Serv. sanitarios	65	154	236,92
Inscripción convocatorias selec. personal docente	380	3	0,79
Serv. Admtvo. Propiedad Intelectual	5	10	200,00
Serv. en materia forestal	10	0	0,00
Serv. materia agraria	80	4	5,00
Permisos pesca cotos control. Cª M. Ambiente	60	12	20,00
Explotación obras y servicios Cª M. Ambiente	70	1	1,43
Derechos examen y cursos ejercicios caza y pesca	52	12	23,08
Autorización vertidos	50	136	272,00
Serv. admtvos. en materia de caza	756	581	76,85
Licencias pesca contin. mtrla. embarcac. y ap. flot.	90	49	54,44
<b>Total</b>	<b>35.526</b>	<b>33.535</b>	<b>94,40</b>
<b>Precios públicos</b>			
Centros invest. y capacitación agraria	5	4	80,00
Venta de bienes	45	55	122,22
Serv. en campamentos y campos de trabajo	1	-	-
Serv. en albergues	1	-	-
Entradas a museos	8	5	62,50
Entradas a otros monumentos	7	5	71,43
Escuela animación socio cultural	-	4	-
Utilización de instalaciones deportivas	64	43	67,19
Filmoteca de Andalucía	1	1	100,00
Tarifas laboratorio control de calidad	60	48	80,00
Instituto social tiempo libre (ISTIL)	700	454	64,86
<b>Total</b>	<b>892</b>	<b>619</b>	<b>69,39</b>
<b>Otros ingresos</b>			
Reintegros ejercicios cerrados	3.325	2.006	60,34
Reintegros presupuesto corriente	2.351	670	28,50
Recargos y multas	3.754	1.505	40,09
Intereses de demora	1.245	301	24,16
Ingresos diversos recursos eventuales	1.777	227	12,76
<b>Total</b>	<b>12.452</b>	<b>4.709</b>	<b>37,82</b>
<b>Total</b>	<b>163.946</b>	<b>160.789</b>	<b>98,07</b>

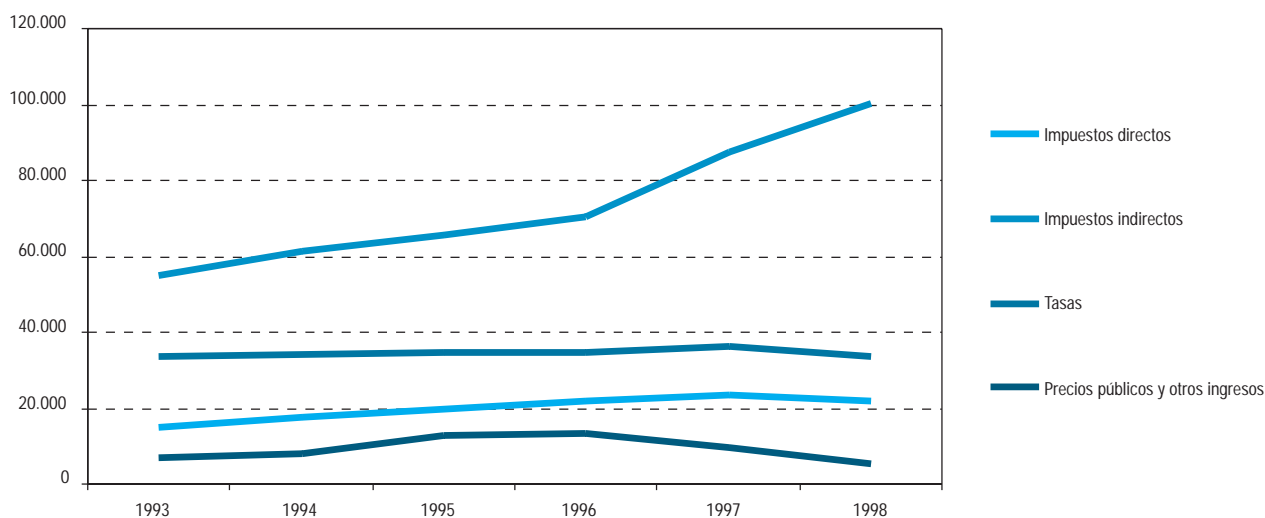
FUENTE: Consejería de Economía y Hacienda.

(\*) No recoge la información correspondiente a Organismos Autónomos.

(1) Conversión en euros: 1 euro = 166,386 pesetas

## 13. Cuentas de las Administraciones Públicas

### 13.1.21.G. Evolución de la recaudación por capítulos en Andalucía. (Millones de ptas) (\*)



FUENTE: Consejería de Economía y Hacienda.

(\*) Conversión en euros: 1 euro = 166,386 pesetas

### 13.1.22. Gastos en I+D del sector de la Administración Pública. Año 1997. (Miles de pesetas) (1)

	Andalucía	España
<b>Administración Pública</b>		
Gastos corrientes	10.667.582	97.101.326
Gastos de capital	1.378.613	19.626.214
<b>Total gastos</b>	<b>12.046.195</b>	<b>116.727.540</b>
<b>Todos los sectores (*)</b>		
Gastos corrientes	49.751.223	540.562.279
Gastos de capital	16.113.730	131.454.084
<b>Total gastos</b>	<b>65.864.953</b>	<b>672.016.363</b>

FUENTE: INE. Estadística sobre las actividades en Investigación Científica y Desarrollo Tecnológico (I+D).

(\*) Se refiere a los siguientes sectores: Enseñanza Superior, Administración Pública, Empresas e Instituciones privadas sin fin de lucro.

(1) Conversión en euros: 1 euro=166,386 pesetas

### 13.1.23. Personal en I+D del sector de la Administración Pública en EDP. Año 1997. (\*)

	Andalucía	España
<b>Administración Pública</b>		
Investigadores	1.199	10.490
Técnicos	469	3.826
Auxiliares	565	4.873
<b>Total</b>	<b>2.233</b>	<b>19.189</b>
<b>Todos los sectores (1)</b>		
Investigadores	6.690	53.883
Técnicos	1.535	17.925
Auxiliares	1.542	15.342
<b>Total</b>	<b>9.767</b>	<b>87.150</b>

FUENTE: INE. Estadística sobre las actividades en Investigación Científica y Desarrollo Tecnológico (I+D) .

(\*) EDP : Se refiere a personal con equivalencia a dedicación plena.

(1) Se refiere a los siguientes sectores: Enseñanza Superior, Administración Pública, Empresas e Instituciones privadas sin fin de lucro.