19.2.1.G. Distribución de la remuneración de asalariados según ramas de actividad. Año 1999*
(porcentajes)

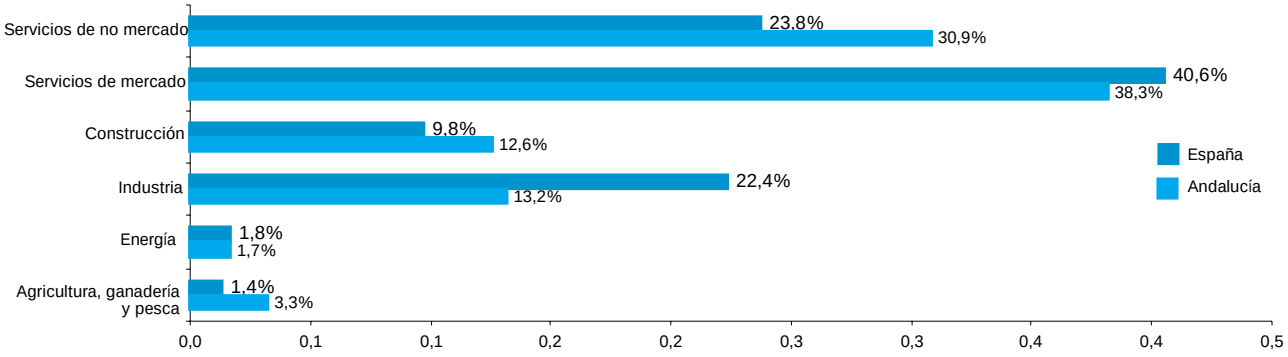

Remuneración de asalariados total en Andalucía: 36.198.971 miles de euros
Remuneración de asalariados total en España: 283.041.000 miles de euros

FUENTE: INE. Contabilidad regional de España. Base 1995. Serie 1995-2000

*Datos provisionales.

19.2.2.G. Distribución del excedente bruto/rentas mixtas según ramas de actividad. Año 1999*
(porcentajes)

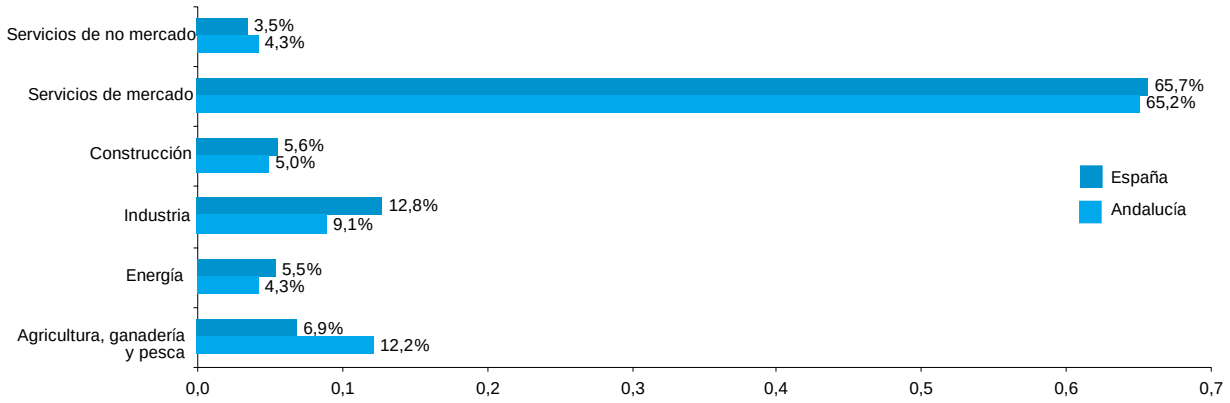

Excedente bruto/rentas mixtas total en Andalucía: 33.847.794 miles de euros
Excedente bruto/rentas mixtas total en España: 244.075.000 miles de euros

FUENTE: INE. Contabilidad regional de España. Base 1995. Serie 1995-2000

*Datos provisionales.

19.2.3. Evolución de las cuentas de renta de los hogares en Andalucía

(millones de euros)

	1995	1996	1997[a]	1998[a]	1999[b]
Empleos					
Rentas de la propiedad	2.004	2.006	1.858	1.768	1.826
Impuestos corrientes sobre la renta, patrimonio, etc.	3.941	4.140	4.158	4.197	3.990
Cotizaciones sociales efectivas	6.899	7.494	8.043	8.524	9.508
Cotizaciones sociales imputadas	1.190	1.273	1.305	1.391	1.450
Otras transferencias corrientes	3.886	4.124	4.193	4.453	4.681
Renta disponible ajustada bruta	51.479	54.796	56.857	60.265	..
Total	**69.399**	**73.832**	**76.415**	**80.598**	**..**
Recursos					
Excedente de explotación bruto / Renta mixta bruta	15.000	16.021	16.831	17.817	18.531
Remuneración de los asalariados	28.412	30.533	31.954	33.689	36.358
Rentas de la propiedad	3.322	3.497	3.113	2.908	2.862
Prestaciones sociales distintas de las transferencias sociales en especie	10.648	11.144	11.515	11.840	12.453
Otras transferencias corrientes	3.627	3.848	3.918	4.530	4.835
Trasferencias sociales en especie	8.389	8.789	9.084	9.813	..
Total	**69.399**	**73.832**	**76.415**	**80.598**	**..**

FUENTE: INE. Contabilidad regional de España. Base 1995. Serie 1995-2000

[a]Datos provisionales.
[b]Datos avance.

19.2.4.G. Distribución funcional de la renta neta. Año 1995

(porcentajes)

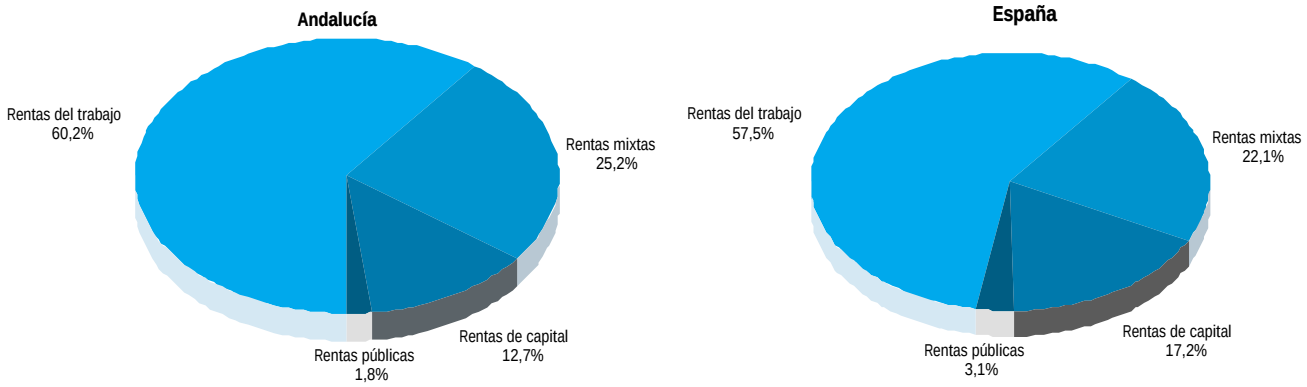

El total de la renta en Andalucía es de 46.809.798 y en España de 390.692.384 miles de euros

FUENTE: Banco Bilbao Vizcaya. Renta nacional de España y su distribución provincial

19.2.5. Evolución de la renta familiar bruta disponible per cápita por provincias

(euros corrientes)

	1987	1989	1991	1993	1995	1996*	1997*	1998*
Andalucía	**3.539**	**4.386**	**5.334**	**5.850**	**6.544**	**7.093**	**7.473**	**7.536**
Almería	3.881	4.713	5.733	5.941	6.768	7.121	7.438	9.037
Cádiz	3.486	4.236	4.983	5.653	6.288	6.791	7.093	6.939
Córdoba	3.504	4.429	5.328	5.998	6.456	7.249	7.598	7.897
Granada	3.342	4.249	5.055	5.680	6.113	6.739	7.018	6.973
Huelva	3.613	4.485	5.453	6.250	7.249	7.725	8.265	8.072
Jaén	3.370	4.411	5.585	6.126	6.477	7.364	7.822	7.910
Málaga	3.841	4.653	5.677	6.045	6.716	7.061	7.559	8.151
Sevilla	3.431	4.212	5.215	5.610	6.281	6.694	6.988	6.850
España	**4.442**	**5.499**	**6.843**	**7.556**	**8.298**	**8.904**	**9.322**	**9.926**

FUENTE: BBVA. Renta nacional de España y su distribución provincial

*Datos provisionales.