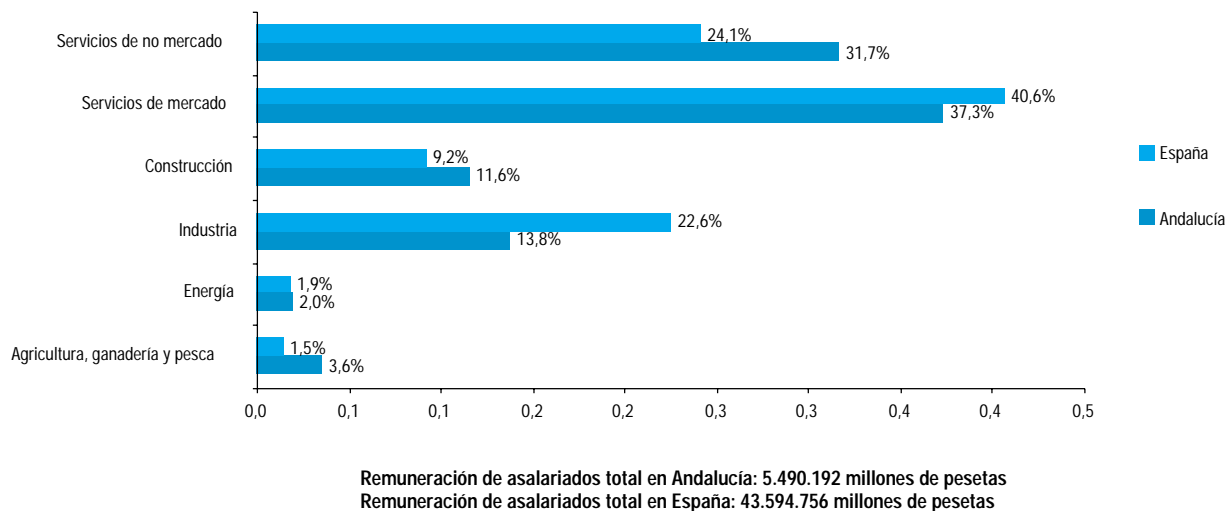


## 19.2. Renta

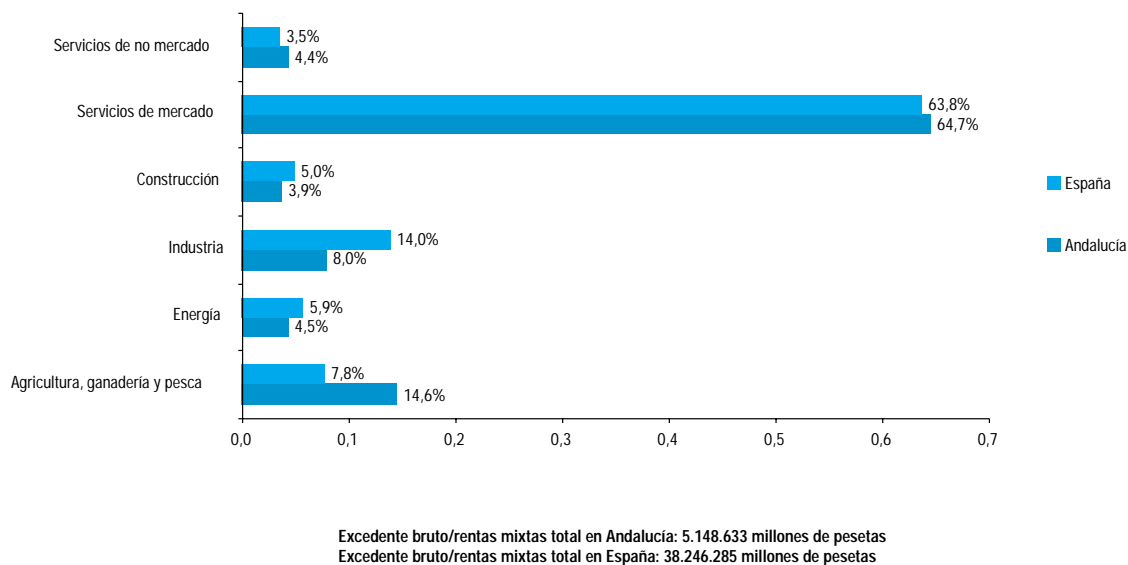
### 19.2.1.G. Distribución porcentual de la remuneración de asalariados según ramas de actividad. Año 1998\*



FUENTE: INE. Contabilidad regional de España. Base 1995

\* Datos avance.

### 19.2.2.G. Distribución porcentual del excedente bruto/rentas mixtas según ramas de actividad. Año 1998\*



FUENTE: INE. Contabilidad regional de España. Base 1995

\* Datos avance.

## 19. Grandes cifras de la economía andaluza

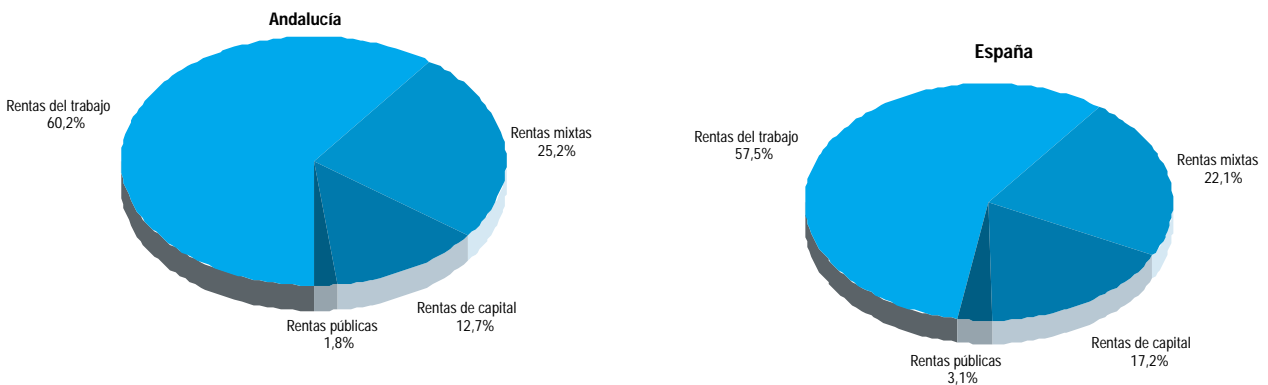
### 19.2.3. Evolución de la cuenta de renta de los hogares en Andalucía (millones de pesetas)

	1987	1988	1989	1990	1991	1992	1993	1994*	1995*
<b>Empleos</b>									
Intereses efectivos	195.217	249.011	299.699	372.120	381.761	384.337	360.797	287.069	272.804
Primas netas de seguros de accidentes	30.042	34.570	44.920	50.967	61.235	73.788	84.733	95.383	99.524
Impuestos corrientes sobre renta y patrimonio	302.168	345.344	409.048	465.327	547.792	645.196	626.485	665.391	698.747
Cotizaciones sociales reales	563.610	619.962	722.847	861.032	966.333	1.092.326	1.140.887	1.192.074	1.205.576
Cotizaciones sociales ficticias	97.438	118.982	115.448	146.019	166.644	194.496	228.474	195.286	195.359
Transferencias privadas internacionales	2.247	2.857	4.583	3.598	6.245	8.039	7.614	7.480	9.170
Transferencias corrientes diversas	114.873	126.058	129.289	143.462	156.120	174.488	177.994	185.652	178.431
Renta bruta disponible	3.466.209	3.838.359	4.248.434	4.807.757	5.328.258	5.806.793	6.124.959	6.430.662	6.963.554
<b>Total</b>	<b>4.771.804</b>	<b>5.335.143</b>	<b>5.974.268</b>	<b>6.850.282</b>	<b>7.614.388</b>	<b>8.379.463</b>	<b>8.751.943</b>	<b>9.058.997</b>	<b>9.623.165</b>
<b>Recursos</b>									
Excedente bruto de explotación	1.436.028	1.545.635	1.663.295	1.801.972	1.945.613	2.130.889	2.252.030	2.411.976	2.685.240
Remuneración de asalariados	2.123.407	2.417.490	2.703.417	3.185.647	3.564.999	3.843.530	3.886.673	3.997.396	4.199.826
Intereses, seguros, renta de la tierra y activos inmateriales	20.753	36.097	36.716	28.167	28.708	30.161	38.001	42.200	55.918
Intereses efectivos, dividendos o rentas (cuasi-sociedades)	191.165	212.577	258.798	333.593	365.995	383.644	395.741	356.632	395.831
Indemnizaciones de seguros de accidentes	35.227	60.543	49.427	56.130	64.344	77.571	90.634	100.823	104.735
Prestaciones sociales	813.318	894.982	1.063.659	1.242.726	1.434.517	1.683.307	1.870.013	1.919.869	1.926.260
Transferencias privadas internacionales	30.911	33.794	38.412	40.935	40.689	49.727	49.631	58.063	64.547
Transferencias corrientes diversas	120.995	134.025	160.544	161.112	169.523	180.634	169.220	172.038	190.808
<b>Total</b>	<b>4.771.804</b>	<b>5.335.143</b>	<b>5.974.268</b>	<b>6.850.282</b>	<b>7.614.388</b>	<b>8.379.463</b>	<b>8.751.943</b>	<b>9.058.997</b>	<b>9.623.165</b>

FUENTE: INE. Contabilidad regional de España. Base 1986. Serie 1991-1996

\* Datos provisionales.

### 19.2.4.G. Distribución funcional de la renta neta. Año 1995 (porcentajes)



El total de la renta en Andalucía es de 7.788.495 y en España de 65.005.743 millones de ptas

FUENTE: Banco Bilbao Vizcaya. Renta nacional de España y su distribución provincial

### 19.2.5. Evolución de la renta familiar bruta disponible per cápita por provincias (pesetas corrientes)

	1987	1989	1991	1993	1995	1996*	1997*	1998*
<b>Andalucía</b>	<b>588.871</b>	<b>729.705</b>	<b>887.481</b>	<b>973.292</b>	<b>1.088.765</b>	<b>1.180.159</b>	<b>1.243.325</b>	<b>1.253.803</b>
Almería	645.741	784.226	953.905	988.433	1.126.116	1.184.911	1.237.536	1.503.580
Cádiz	579.952	704.879	829.156	940.583	1.046.305	1.129.950	1.180.194	1.154.473
Córdoba	583.063	736.964	886.492	997.956	1.074.125	1.206.071	1.264.152	1.313.868
Granada	556.084	707.056	841.131	945.105	1.017.182	1.121.204	1.167.705	1.160.167
Huelva	601.214	746.321	907.354	1.039.987	1.206.116	1.285.261	1.375.182	1.343.091
Jaén	560.669	733.910	929.310	1.019.255	1.077.760	1.225.262	1.301.450	1.316.146
Málaga	639.114	774.175	944.591	1.005.798	1.117.375	1.174.808	1.257.678	1.356.256
Sevilla	570.861	700.870	867.702	933.383	1.045.142	1.113.802	1.162.705	1.139.826
<b>España</b>	<b>739.144</b>	<b>915.026</b>	<b>1.138.643</b>	<b>1.257.247</b>	<b>1.380.698</b>	<b>1.481.423</b>	<b>1.551.017</b>	<b>1.651.518</b>

FUENTE: Banco Bilbao Vizcaya. Renta nacional de España y su distribución provincial

\* Datos provisionales.