

13. Cuentas de las Administraciones Públicas

13.1. Presupuestos de la Comunidad Autónoma

13.1.1. Presupuesto consolidado de gastos de la Comunidad Autónoma de Andalucía. Año 2000.

(Millones de ptas) (*)

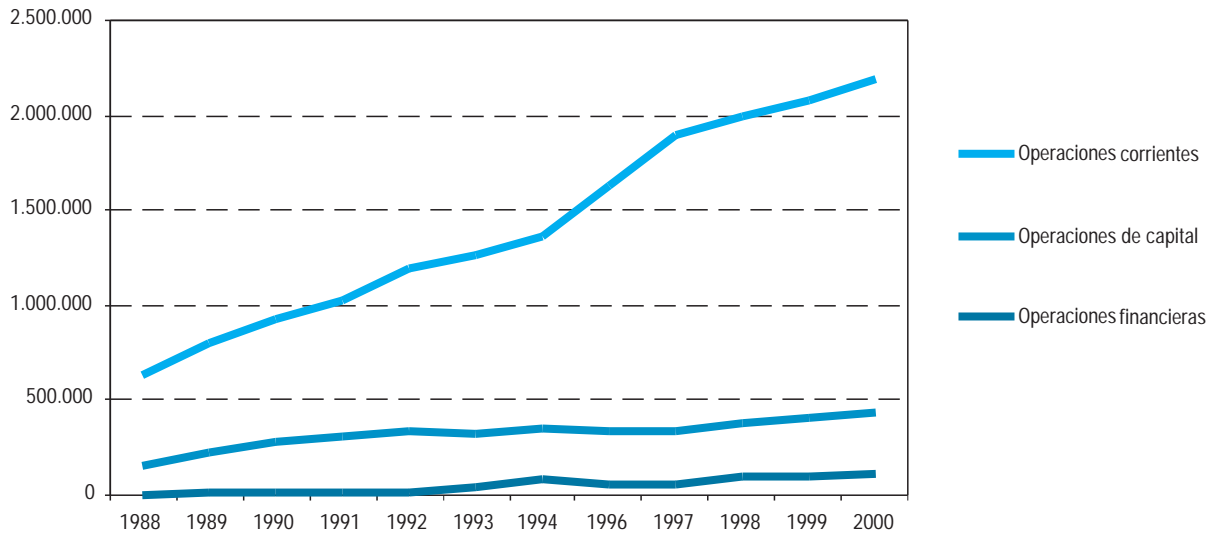
	Total consolidado	Porcentaje sobre el total	Incremento porcentual 99-00
Junta de Andalucía			
Consejería de la Presidencia	27.672	1,01	7,36
Parlamento de Andalucía	4.721	0,17	3,51
Deuda Pública	184.044	6,73	4,63
Cámara de Cuentas	1.034	0,04	4,03
Consejo Consultivo de Andalucía	232	0,01	5,53
Consejería de Gobernación y Justicia	64.081	2,34	8,24
Consejería de Economía y Hacienda	18.613	0,68	7,40
Consejería Relaciones con el Parlamento	410	0,01	0,74
Consejería de Obras Públicas y Transportes	122.997	4,50	5,90
Consejería de Agricultura y Pesca	77.669	2,84	-3,82
Consejería de Trabajo e Industria	111.508	4,08	7,64
Consejería de Turismo y Deporte	28.872	1,06	10,13
Consejería de Salud	46.465	1,70	11,26
Consejería de Educación y Ciencia	594.328	21,73	9,01
Consejería de Asuntos Sociales	35.252	1,29	6,68
Consejería de Cultura	21.238	0,78	5,89
Consejería de Medio Ambiente	49.966	1,83	13,21
Gastos de diversas Consejerías	6.189	0,23	-4,01
A Corporaciones Locales por PIE	237.869	8,70	4,98
Fondo Andaluz de Garantía Agraria	250.000	9,14	0,00
Pensiones Asistenciales	14.330	0,52	6,64
Organismos Autónomos			
Centro Andaluz de Arte Contemporáneo	481	0,02	9,44
Instituto Andaluz de Administración Pública	643	0,02	18,73
Instituto Andaluz de la Juventud	4.057	0,15	-
Instituto Andaluz de la Mujer	3.362	0,12	9,37
Instituto Andaluz de Reforma Agraria	11.666	0,43	2,58
Instituto Andaluz de Servicios Sociales	43.781	1,60	9,55
Instituto de Estadística de Andalucía	1.020	0,04	3,93
Patronato de la Alhambra y Generalife	1.484	0,05	16,46
Servicio Andaluz de Salud	771.250	28,20	5,92
Total	2.735.232	100,00	5,97

FUENTE: Consejería de Economía y Hacienda. Presupuesto de la Comunidad Autónoma de Andalucía.

(*) Conversión en euros: 1 euro = 166,386 pesetas.

13. Cuentas de las Administraciones Públicas

13.1.2.G. Evolución del presupuesto consolidado de gastos de la Comunidad Autónoma de Andalucía por capítulos. (Millones de ptas) (*) (1)



FUENTE: Consejería de Economía y Hacienda. Presupuestos de la Comunidad Autónoma de Andalucía.

(*) En el ejercicio 1995 el presupuesto fue el prorrogado de 1994.

(1) Conversión en euros: 1 euro = 166,386 pesetas.

13.1.3. Presupuesto consolidado de gastos de la Comunidad Autónoma de Andalucía por capítulos. Año 2000. (Millones de ptas) (*)

	Operaciones corrientes				Operaciones capital			Operaciones financieras			
	Gastos de personal	Compras de bienes y servicios	Gastos financieros	Transferencias corrientes	Total	Inversiones reales	Transferencias de capital	Total	Activos financieros	Pasivos financieros	Total
Junta de Andalucía											
Consejería de la Presidencia	1.814	772	-	20.684	23.270	216	4.186	4.402	-	-	-
Parlamento de Andalucía	2.126	883	-	1.091	4.101	602	-	602	18	-	18
Deuda Pública	-	78	81.182	-	81.260	-	-	0	-	102.784	102.784
Cámara de Cuentas	813	167	-	10	990	38	-	38	6	-	6
Consejo Consultivo de Andalucía	128	100	-	-	227	5	-	5	-	-	-
Consejería de Gobernación y Justicia	29.988	7.912	-	7.921	45.821	3.182	13.422	16.604	1.656	-	1.656
Consejería de Economía y Hacienda	6.461	3.343	4	369	10.177	1.061	5.505	6.566	-	1.870	1.870
Consejería Relaciones con el Parlamento	281	63	-	42	386	23	-	23	-	-	-
Consejería de Trabajo e Industria	11.132	2.700	-	10.344	24.176	4.268	82.908	87.176	155	-	155
Consejería de Turismo y Deporte	3.340	800	-	3.252	7.392	1.741	18.739	20.480	1.000	-	1.000
Consejería de Obras Públicas y Transportes	9.417	1.678	376	417	11.888	87.289	23.755	111.044	65	-	65
Consejería de Agricultura y Pesca	17.730	2.636	5	825	21.197	10.562	45.910	56.472	-	-	-
Consejería de Salud	8.158	18.938	-	16.736	43.832	1.826	807	2.633	-	-	-
Consejería de Educación y Ciencia	391.053	17.911	6	152.625	561.595	10.796	21.937	32.733	-	-	-
Consejería de Cultura	6.241	1.539	-	4.052	11.832	5.203	4.202	9.405	-	-	-
Consejería de Medio Ambiente	9.155	1.802	-	1.077	12.034	28.271	9.360	37.632	300	-	300
Consejería de Asuntos Sociales	11.306	3.091	-	17.870	32.267	1.729	1.251	2.980	4	-	4
Gastos de diversas Consejerías	246	940	-	-	1.186	5.003	-	5.003	-	-	-
A Corporaciones Locales por PIE	-	-	-	236.769	236.769	-	1.100	1.100	-	-	-
Fondo Andaluz de Garantía Agraria	-	-	-	250.000	250.000	-	-	-	-	-	-
Pensiones Asistenciales	-	-	-	14.330	14.330	-	-	-	-	-	-
Total	509.391	65.354	81.573	738.414	1.394.731	161.815	233.083	394.899	3.204	104.654	107.858
Organismos Autónomos											
Instituto Andaluz de la Mujer	817	764	-	770	2.351	449	562	1.011	-	-	-
Instituto Andaluz de la Juventud	1.024	485	-	1.737	3.246	380	431	811	-	-	-
Instituto Andaluz de la Admón. Pública	181	419	-	31	631	12	-	12	-	-	-
Instituto de Estadística de Andalucía	388	209	-	81	678	342	-	342	-	-	-
Instituto Andaluz de Reforma Agraria	215	6	75	50	346	4.463	6.837	11.300	20	-	20
Servicio Andaluz de Salud	380.164	163.957	-	205.508	749.629	19.606	2.015	21.621	-	-	-
Patronato de la Alhambra y Generalife	779	235	-	7	1.021	463	-	463	-	-	-
Centro Andaluz de Arte Contemporáneo	157	134	-	1	291	85	105	190	-	-	-
Instituto Andaluz de Servicios Sociales	20.656	12.774	22	5.932	39.384	2.938	1.459	4.397	-	-	-
Total	404.380	178.983	97	214.117	797.577	28.738	11.409	40.147	20	-	20
Total	913.771	244.336	81.670	952.531	2.192.308	190.553	244.493	435.046	3.224	104.654	107.878

FUENTE: Consejería de Economía y Hacienda. Presupuestos de la Comunidad Autónoma de Andalucía.

(*) Conversión en euros: 1 euro = 166,386 pesetas.

13. Cuentas de las Administraciones Públicas

13.1.4. Liquidación del presupuesto de gastos de la Junta de Andalucía por capítulos. Año 1999.

(Millones de ptas) (*) (1)

	Crédito inicial	Crédito definitivo	Obligaciones reconocidas	Pagos realizados	Remanentes de créditos anulados
Operaciones corrientes					
1. Gastos de personal	476.815	491.270	479.471	472.219	11.799
2. Compra de bienes y servicios	56.391	61.507	59.861	44.462	1.646
3. Gastos financieros	84.434	83.874	69.177	48.645	14.697
4. Transferencias corrientes	1.451.279	1.553.503	1.527.022	1.450.618	26.480
Total	2.068.919	2.190.154	2.135.531	2.015.944	54.622
Operaciones de capital					
6. Inversiones reales	154.675	196.843	137.918	83.442	58.925
7. Transferencias de capital	250.220	346.151	230.658	151.216	115.492
Total	404.895	542.994	368.576	234.658	174.417
Operaciones financieras					
8. Activos financieros	2.399	2.280	2.061	2.013	219
9. Pasivos financieros	93.432	94.031	93.095	93.023	937
Total	95.831	96.311	95.156	95.036	1.156
Total	2.569.645	2.829.459	2.599.263	2.345.638	230.195

FUENTE: Consejería de Economía y Hacienda.

(*) Liquidación provisional.

(1) Conversión en euros: 1 euro = 166,386 pesetas.

13.1.5. Presupuesto consolidado de gastos de la Comunidad Autónoma de Andalucía por grupos funcionales. Año 2000. (Millones de ptas) (*)

	Grupo 1	Grupo 2	Grupo 3	Grupo 4	Grupo 5	Grupo 6	Grupo 7	Grupo 8	Total
Junta de Andalucía									
Consejería de Presidencia	23.184	-	-	-	-	-	-	4.487	27.672
Parlamento de Andalucía	4.721	-	-	-	-	-	-	-	4.721
Deuda Pública	-	-	-	-	-	-	184.044	-	184.044
Cámara de Cuentas	1.034	-	-	-	-	-	-	-	1.034
Consejo Consultivo de Andalucía	232	-	-	-	-	-	-	-	232
Consejería de Gobernación y Justicia	17.759	27.397	-	-	-	-	-	18.925	64.081
Consejería de Economía y Hacienda	4.121	-	-	-	7.883	2.012	-	4.597	18.613
Consejería Relaciones con el Parlamento	409	-	-	-	-	-	-	-	409
Consejería de Trabajo e Industria	5.383	54.744	4.076	-	-	47.305	-	-	111.508
Consejería de Turismo y Deporte	2.499	-	11.179	-	-	15.194	-	-	28.872
Consejería de Obras Públicas y Transportes	4.256	-	38.401	78.665	-	-	-	1.675	122.997
Consejería de Agricultura y Pesca	16.644	-	-	-	-	61.025	-	-	77.669
Consejería de Salud	7.770	-	38.695	-	-	-	-	-	46.465
Consejería de Educación y Ciencia	8.261	-	578.333	7.735	-	-	-	-	594.328
Consejería de Cultura	3.714	-	17.524	-	-	-	-	-	21.238
Consejería de Medio Ambiente	12.343	-	10.826	26.796	-	-	-	-	49.966
Consejería de Asuntos Sociales	7.055	28.197	-	-	-	-	-	-	35.252
Gastos de diversas Consejerías	316	-	-	-	5.873	-	-	-	6.189
A Corporaciones Locales por PIE	-	-	-	-	-	-	-	237.869	237.869
Fondo Andaluz de Garantía Agraria	-	-	-	-	-	250.000	-	-	250.000
Pensiones Asistenciales	-	14.330	-	-	-	-	-	-	14.330
Total	119.701	124.668	699.034	113.196	13.756	375.536	184.044	267.553	1.897.488
Organismos Autónomos									
Instituto Andaluz de la Mujer	223	3.139	-	-	-	-	-	-	3.362
Instituto Andaluz de la Juventud	-	4.057	-	-	-	-	-	-	4.057
Instituto Andaluz de Administración Pública	643	-	-	-	-	-	-	-	643
Instituto de Estadística de Andalucía	1.020	-	-	-	-	-	-	-	1.020
Instituto Andaluz de Reforma Agraria	221	-	-	-	-	11.445	-	-	11.666
Servicio Andaluz de Salud	2.935	-	768.315	-	-	-	-	-	771.250
Patronato de la Alhambra y el Generalife	714	-	770	-	-	-	-	-	1.484
Centro Andaluz de Arte Contemporáneo	-	-	481	-	-	-	-	-	481
Instituto Andaluz de Servicios Sociales	749	43.032	-	-	-	-	-	-	43.781
Total	6.504	50.228	769.566	-	-	11.445	-	-	837.744
Total	126.205	174.896	1.468.600	113.196	13.756	386.981	184.044	267.553	2.735.232

FUENTE: Consejería de Economía y Hacienda. Presupuesto de la Comunidad Autónoma de Andalucía.

(*) Conversión en euros: 1 euro = 166,386 pesetas.

Grupo 1: Servicios de carácter general.

Grupo 2: Seguridad, promoción y protección social.

Grupo 3: Producción de bienes públicos de carácter social.

Grupo 4: Producción de bienes públicos de carácter económico.

Grupo 5: Regulación económica de carácter general.

Grupo 6: Industrialización, desarrollo y regulación económica de sectores productivos.

Grupo 7: Deuda pública.

Grupo 8: Relaciones Institucionales.

13. Cuentas de las Administraciones Públicas

13.1.6. Liquidación del presupuesto de gastos de la Junta de Andalucía por secciones. Año 1999. (Millones de ptas) (*) (1)

	Crédito inicial	Crédito definitivo	Obligaciones reconocidas	Pagos realizados	Remanentes de créditos anulados
Consejería de la Presidencia	32.298	32.878	31.449	26.318	1.429
Parlamento de Andalucía	4.561	5.199	5.199	5.199	0
Deuda Pública	175.904	175.304	159.961	139.527	15.343
Cámara de Cuentas	994	990	890	880	100
Consejo Consultivo de Andalucía	220	231	190	162	40
Consejería de Gobernación y Justicia	59.642	55.599	53.813	50.112	1.786
Consejería de Economía y Hacienda	18.302	20.158	18.450	16.374	1.708
Relaciones con el Parlamento	406	408	370	343	39
Consejería de Trabajo e Industria	103.591	154.145	102.791	57.760	51.354
Consejería Turismo y Deporte	26.217	30.528	25.744	18.585	4.784
Consejería de Obras Públicas	116.148	146.289	106.058	63.702	40.231
Consejería de Agricultura y Pesca	91.155	125.382	80.050	63.849	45.332
Consejería de Salud	762.190	799.911	779.270	717.241	20.641
Consejería de Educación y Ciencia	545.202	572.559	559.437	543.883	13.123
Consejería de Cultura	20.491	21.529	17.786	14.234	3.743
Consejería de Medio Ambiente	44.134	61.548	45.136	28.064	16.413
Consejería de Asuntos Sociales	71.710	75.988	71.323	60.853	4.664
Gastos diversas Consejerías	6.447	6.213	5.053	2.443	1.160
A Corporaciones Locales por P.I.E.	226.594	250.376	248.852	248.772	1.523
Fondo Andaluz de Garantía Agraria	250.000	280.000	274.285	274.180	5.715
Pensiones Asistenciales	13.438	14.223	13.157	13.157	1.066
Total	2.569.644	2.829.458	2.599.264	2.345.638	230.194

FUENTE: Consejería de Economía y Hacienda.

(*) Liquidación provisional. Incluye la liquidación del presupuesto de gastos correspondiente a los organismos autónomos adscritos a las consejerías.

(1) Conversión en euros: 1 euro = 166,386 pesetas.

13.1.7. Liquidación del presupuesto de gastos de los Organismos Autónomos de la Junta de Andalucía. Año 1999. (Millones de ptas) (*) (1)

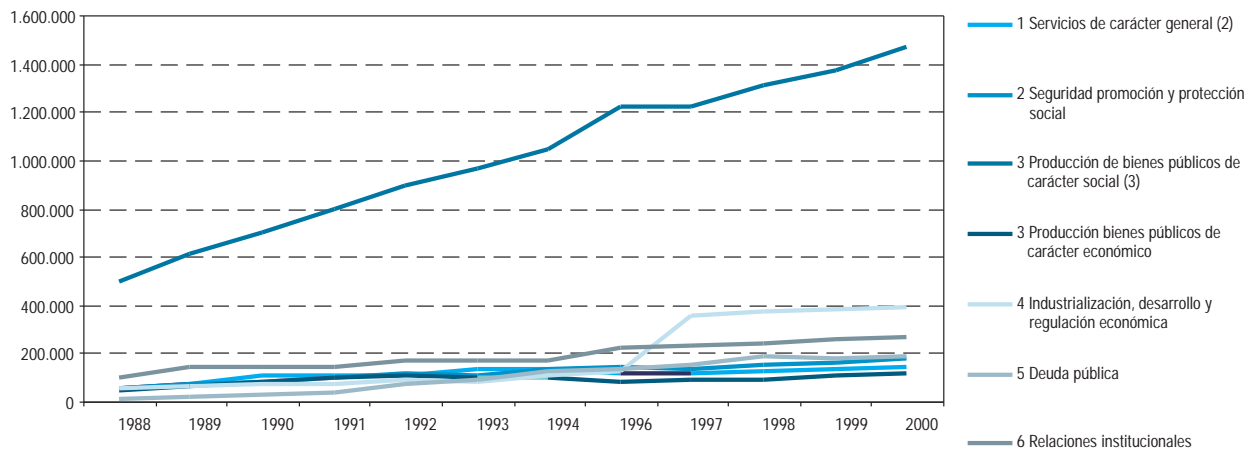
	Crédito inicial	Crédito definitivo	Obligaciones reconocidas	Pagos realizados	Remanentes de créditos anulados
Centro Andaluz de Arte Contemporáneo	440	461	437	313	24
Instituto Andaluz de Administración Pública	542	725	639	624	86
Instituto Andaluz de la Juventud	3.451	3.616	2.762	2.443	854
Instituto Andaluz de la Mujer	3.074	3.371	3.198	2.708	173
Instituto Andaluz de Reforma Agraria	11.372	17.711	5.870	2.886	11.842
Instituto Andaluz de Servicios Sociales	39.965	43.290	40.319	33.188	2.971
Instituto de Estadística de Andalucía	981	1.064	878	777	187
Patronato de la Alhambra y el Generalife	1.274	1.759	1.539	1.539	220
Servicio Andaluz de Salud	728.157	763.641	745.025	697.091	18.617
Total	789.256	835.638	800.667	741.569	34.974

FUENTE: Consejería de Economía y Hacienda.

(*) Liquidación provisional.

(1) Conversión en euros: 1 euro = 166,386 pesetas.

13.1.8.G. Evolución del presupuesto de gastos de la Comunidad Autónoma de Andalucía por grupos de funciones. (Millones de ptas) (*) (1)



FUENTE: Consejería de Economía y Hacienda. Presupuesto de la Comunidad Autónoma de Andalucía.

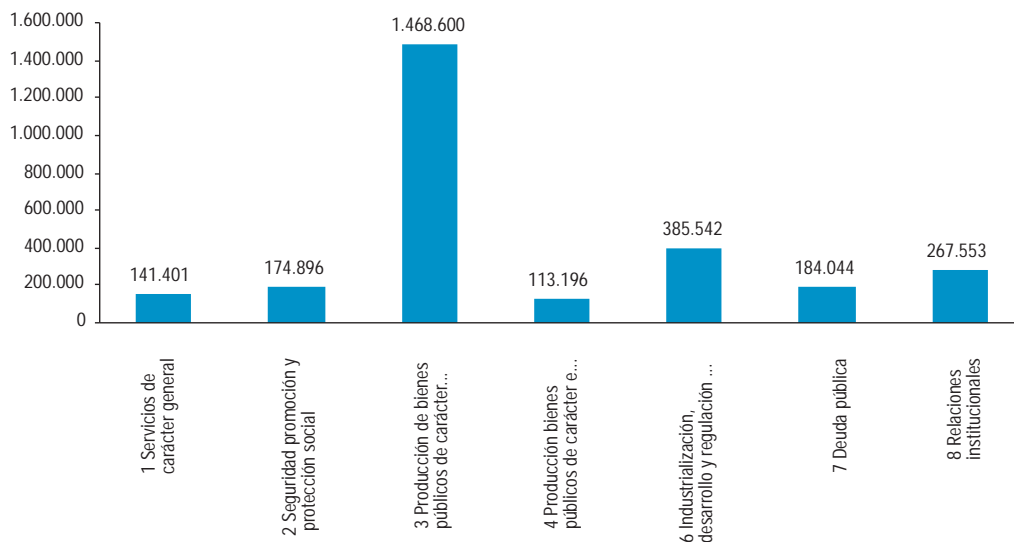
(*) En el ejercicio 1995 el presupuesto fue prorrogado de 1994.

(1) Conversión en euros: 1 euro = 166,386 pesetas.

(2) A partir de 1994 se incluye: Admón. de la función pública, Admón. financiera y Planificación económica y coordinación con la CEE.

(3) En 1994 se incluyó el epígrafe Relaciones culturales y se recoge también 'Actuaciones Mundial de Esquí'.

13.1.9.G. Presupuesto de gastos de la Comunidad Autónoma de Andalucía por grupos de funciones. Año 2000. (Millones de ptas) (*)

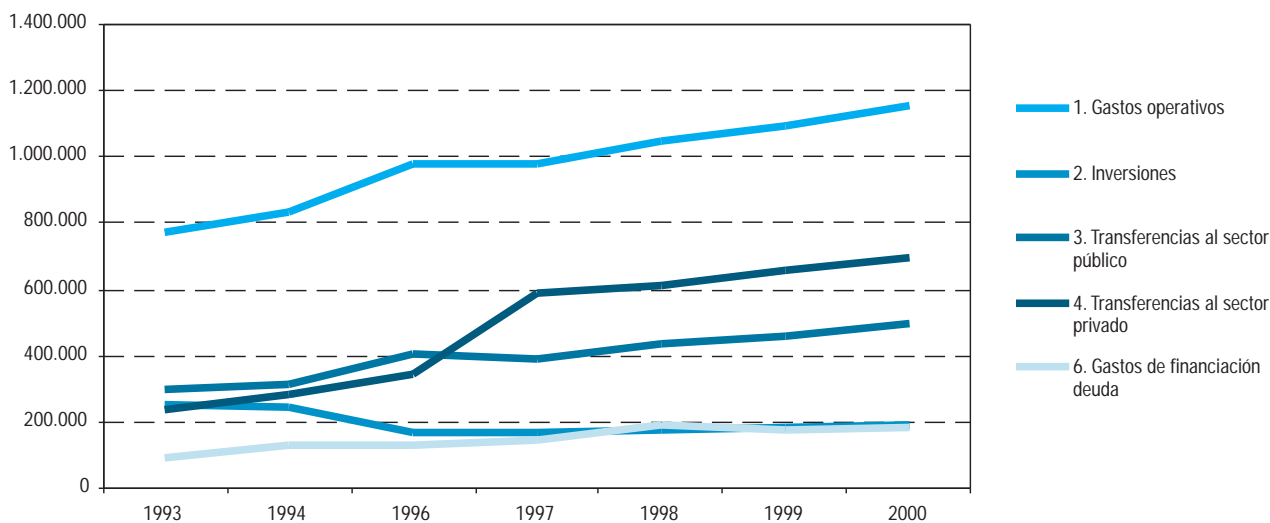


FUENTE: Consejería de Economía y Hacienda. Presupuesto de la Comunidad Autónoma de Andalucía.

(*) Conversión en euros: 1 euro = 166,386 pesetas.

13. Cuentas de las Administraciones Públicas

13.1.10.G. Evolución del presupuesto de gastos de la Comunidad Autónoma de Andalucía por agrupaciones económicas. (Millones de ptas) (*) (1) (2)



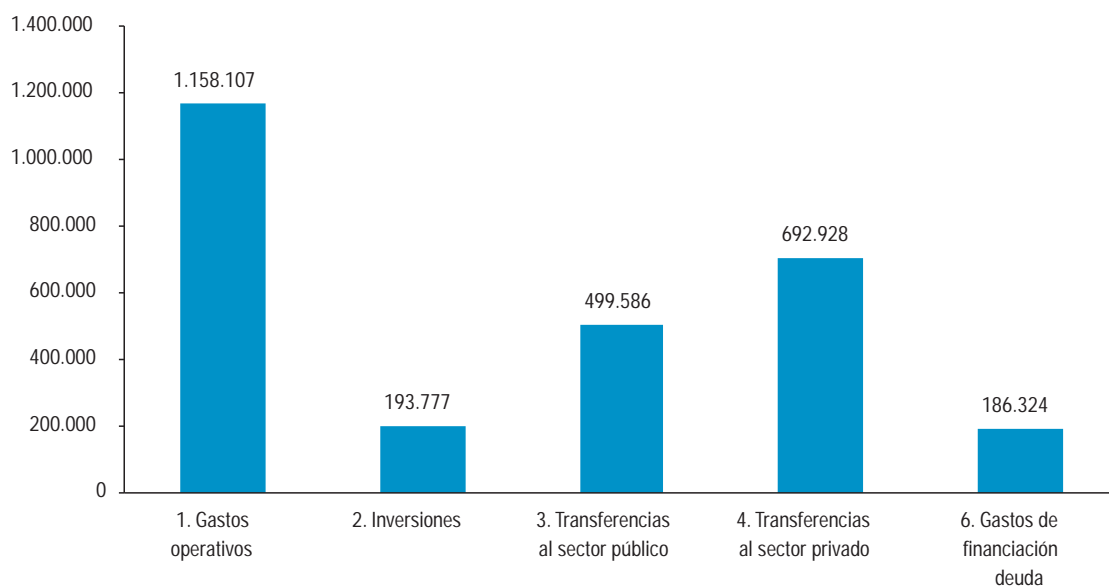
FUENTE: Consejería de Economía y Hacienda.

(*) En el ejercicio 1995 el presupuesto fue el prorrogado de 1994.

(1) No se han incluido las transferencias al exterior pues sólo se dan en 1996 y 1997 por un importe respectivo de 1.980 y 1.933 millones de ptas.

(2) Conversión en euros: 1 euro = 166,386 pesetas.

13.1.11.G. Presupuesto de gastos de la Comunidad Autónoma de Andalucía por agrupaciones económicas. Año 2000. (Millones de ptas) (*) (1)

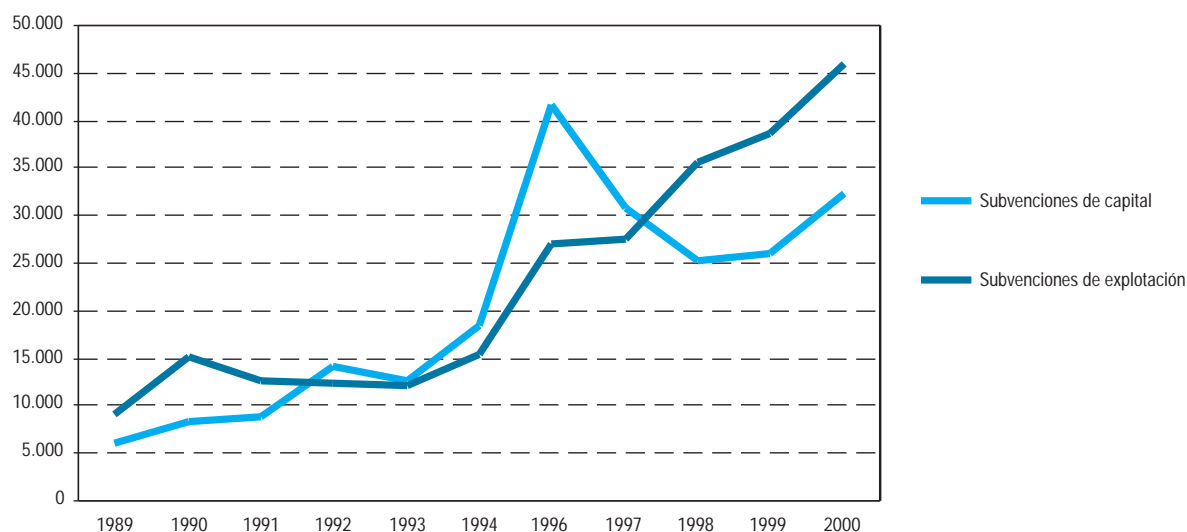


FUENTE: Consejería de Economía y Hacienda.

(*) No se recogen las transferencias al exterior que suponen 4.509 millones de ptas para el año 2000.

(1) Conversión en euros: 1 euro = 166,386 pesetas.

13.1.12.G. Evolución de las subvenciones de capital y explotación a las empresas públicas de la Junta de Andalucía. (Millones de ptas) (*) (1)



FUENTE: Consejería de Economía y Hacienda. Presupuesto de la Comunidad Autónoma de Andalucía.

(*) En el ejercicio 1995 el presupuesto fue el prorrogado de 1994.

(1) Conversión en euros: 1 euro = 166,386 pesetas.

13.1.13. Subvenciones de capital y explotación a las empresas públicas de la Junta de Andalucía. Año 2000. (Millones de ptas) (*)

	Subvenciones de capital	Subvenciones de explotación	Total
Escuela Andaluza de Salud Pública, S.A.	-	200	200
Empresa Pública del Suelo de Andalucía	1.099	-	1.099
Instituto de Fomento de Andalucía	19.915	3.676	23.591
Empresa Pública de la RTVA	941	18.807	19.748
Empresa Pública para el Desarrollo Agrario y Pesquero de Andalucía, S.A.	-	2.795	2.795
Empresa de Gestión Medioambiental, S.A.	6300	950	7.250
Verificaciones Industriales de Andalucía, S.A.	-	-	-
Intur-Joven, S.A.	315	410	725
Puertos de Andalucía	1.200	-	1.200
Empresa Pública Hospital Costa del Sol	267	5.559	5.826
Empresa Pública de Gest.de Programas Culturales	765	1.969	2.734
Empresa Pública de Emergencias Sanitarias	375	6.001	6.376
Centro de Transportes de Mercancías de Sevilla, S.A.	-	-	-
Turismo Andaluz, S.A.	-	-	-
Gestión de Infraestructura de Andalucía, S.A.	645	100	745
Empresa Pública del Deporte Andaluz, S.A	300	1.162	1.462
Empresa Pública Hospital de Poniente de Almería	165	4.419	4.583
Total	32.286	46.048	78.334

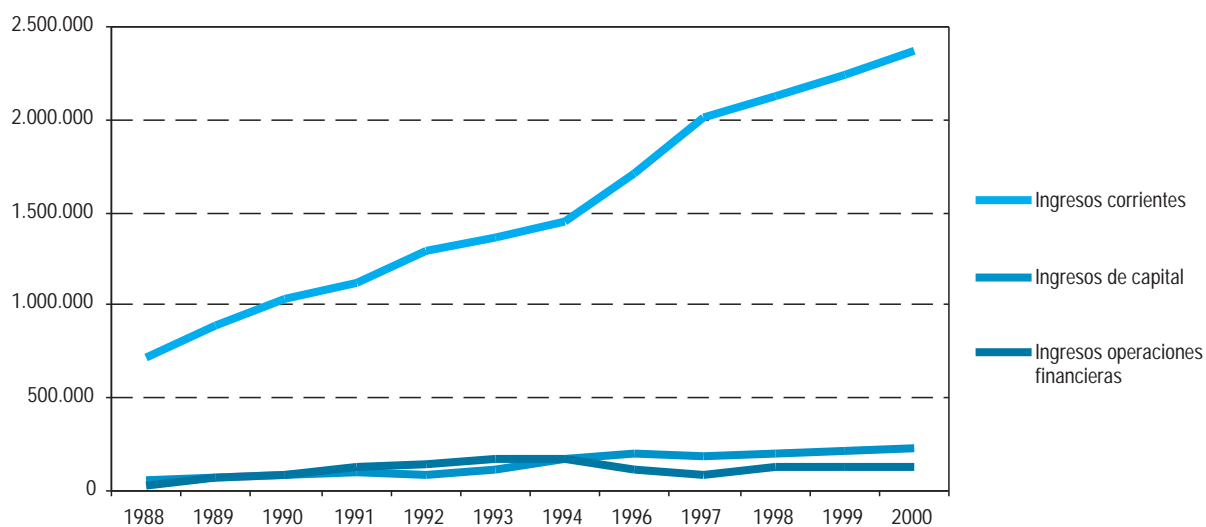
FUENTE: Consejería de Economía y Hacienda. Presupuesto de la Comunidad Autónoma de Andalucía.

(*) Conversión en euros: 1 euro = 166,386 pesetas.

13. Cuentas de las Administraciones Públicas

13.1.14.G. Evolución del presupuesto de ingresos de la Comunidad Autónoma de Andalucía por capítulos.

(Millones de ptas) (*) (1)



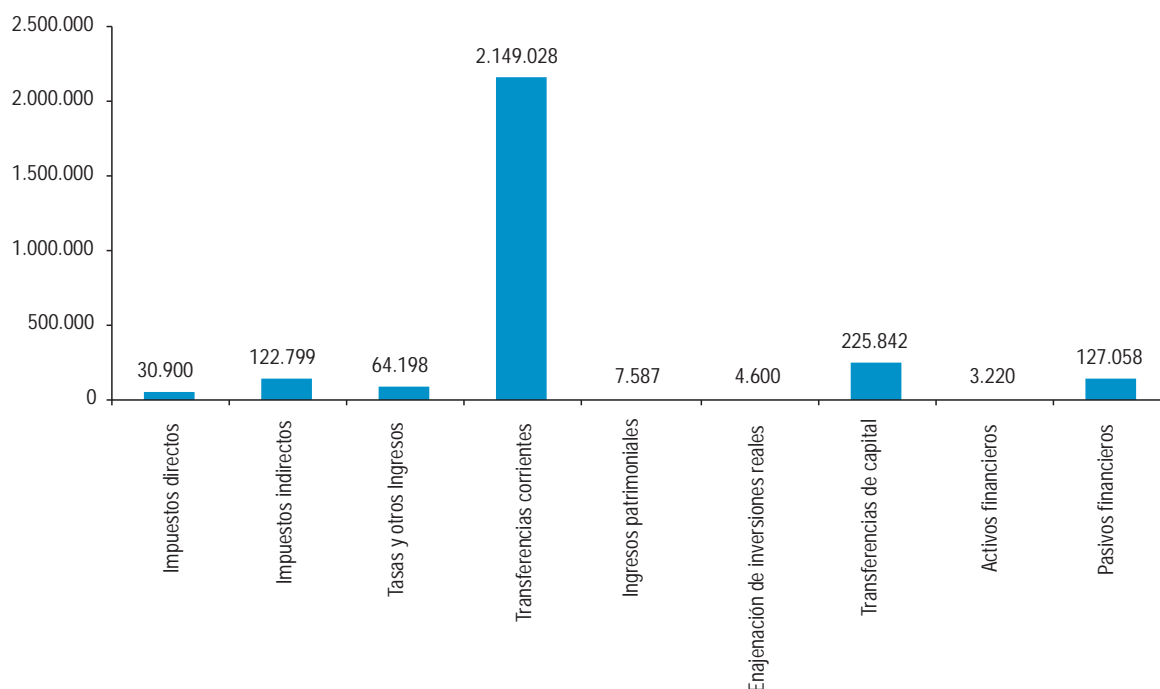
FUENTE: Consejería de Economía y Hacienda. Presupuesto de la Comunidad Autónoma de Andalucía.

(*) En el ejercicio 1995 el presupuesto fue el prorrogado de 1994.

(1) Conversión en euros: 1 euro = 166,386 pesetas.

13.1.15.G. Presupuesto de ingresos de la Comunidad Autónoma de Andalucía por capítulos. Año 2000.

(Millones de ptas) (*)



FUENTE: Consejería de Economía y Hacienda. Presupuesto de la Comunidad Autónoma de Andalucía.

(*) Conversión en euros: 1 euro = 166,386 pesetas.

13.1.16. Liquidación del presupuesto de ingresos de la Junta de Andalucía por capítulos. Año 1999.

(Millones de ptas) (*) (1)

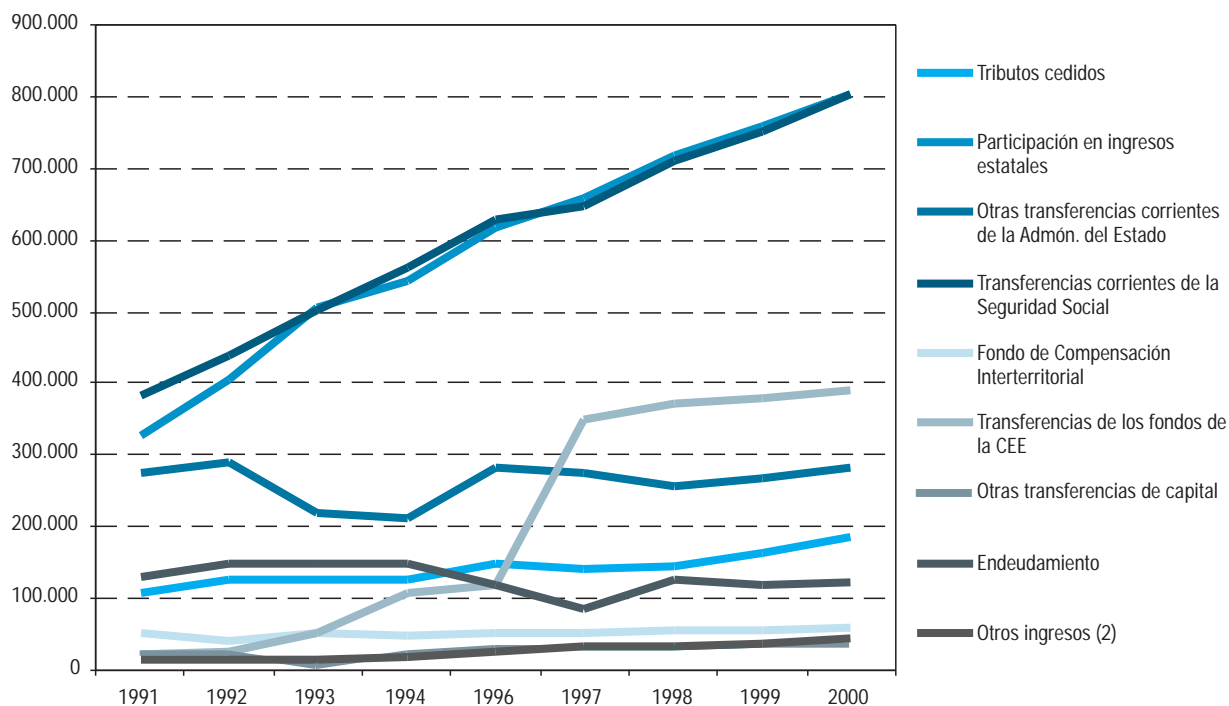
	Previsiones			Derechos reconocidos	Recaudación líquida	Derechos pendientes de cobro
	Inicial	Modificación	Definitivo			
1. Impuestos directos	29.644	-	29.644	33.237	23.477	9.760
2. Impuestos indirectos	101.549	-	101.549	128.745	121.703	7.042
3. Tasas y otros ingresos	49.299	2.076	51.375	48.987	43.583	5.404
4. Transferencias corrientes	2.039.341	61.891	2.101.232	2.062.704	2.045.638	17.066
5. Ingresos patrimoniales	7.008	-	7.008	5.240	3.889	1.351
6. Enajenación de inversiones reales	3.418	-	3.418	3.165	1.452	1.713
7. Transferencias de capital	215.638	32.061	247.699	258.610	199.302	59.308
8. Activos financieros	2.081	14.775	16.856	2.628	2.628	-
9. Pasivos financieros	121.667	-	121.667	122.274	95.884	26.390
Total	2.569.645	110.803	2.680.448	2.665.590	2.537.556	128.034

FUENTE: Consejería de Economía y Hacienda.

(*) Liquidación provisional.

(1) Conversión en euros: 1 euro = 166,386 pesetas.

13.1.17.G. Evolución del presupuesto de ingresos de la Junta de Andalucía según origen. (Millones de ptas) (*) (1)



FUENTE: Consejería de Economía y Hacienda.

(*) En el ejercicio 1995 el presupuesto fue el prorrogado de 1994.

(1) Conversión en euros: 1 euro = 166,386 pesetas.

(2) Se incluyen también los ingresos patrimoniales y el reintegro de préstamos concedidos.

13. Cuentas de las Administraciones Públicas

13.1.18. Presupuesto de ingresos de los Organismos Autónomos de la Junta de Andalucía. Año 2000.

(Millones de ptas) (*)

	IEA	IAAP	IARA	SAS	IAM	IASS	IAJ	PAYG	CAAC	Total
Tasas, precios públicos y otros ingresos	5	18	99	5	92	8.104	1.484	4	1.510	11.321
Transferencias corrientes										
De la Junta de Andalucía	2.346	3.228	532	673	83	741.357	-	287	37.874	786.380
De Diputaciones Provinciales	-	-	-	-	-	-	-	-	-	-
Ingresos patrimoniales	-	-	-	-	170	168	-	-	-	338
Enajenación de inversiones reales	-	-	-	-	768	-	-	-	-	768
Transferencias de capital										
De la Junta de Andalucía	1.011	811	12	342	10.532	21.601	-	190	4.397	38.896
Del Estado	-	-	-	-	-	-	-	-	-	-
Activos financieros	-	-	-	-	20	20	-	-	-	40
Total	3.362	4.057	643	1.020	11.666	771.250	1.484	481	43.781	837.744

FUENTE: Consejería de Economía y Hacienda. Presupuesto de la Comunidad Autónoma de Andalucía.

(*) Conversión en euros: 1 euro = 166,386 pesetas.

IEA: Instituto de Estadística de Andalucía

IAAP: Instituto Andaluz de Administración Pública

IARA: Instituto Andaluz de Reforma Agraria

SAS: Servicio Andaluz de Salud

IAM: Instituto Andaluz de la Mujer

IASS: Instituto Andaluz de Servicios Sociales

AMA: Agencia de Medio Ambiente

PAYG: Patronato de la Alhambra y el Generalife

CAAC: Centro Andaluz de Arte Contemporáneo

13.1.19. Liquidación del presupuesto de ingresos de los Organismos Autónomos de la Junta de Andalucía. Año 1999. (Millones de ptas) (*) (1)

	Previsiones			Derechos reconocidos	Recaudación líquida	Derechos pendientes de cobro
	Inicial	Modificación	Definitivo			
Centro Andaluz de Arte Contemporáneo	440	21	461	437	367	70
Instituto Andaluz de Administración Pública	542	176	718	662	662	0
Instituto Andaluz de la Juventud	3.451	163	3.614	2.883	2.617	266
Instituto Andaluz de la Mujer	3.074	160	3.234	3.246	2.946	300
Instituto Andaluz de Reforma Agraria	11.372	2.683	14.055	5.419	4.719	700
Instituto Andaluz de Servicios Sociales	39.965	2.380	42.345	40.777	32.719	8.058
Patronato de la Alhambra y el Generalife	1.274	485	1.759	2.103	2.103	0
Servicio Andaluz de Salud	728.157	33.016	761.173	745.301	694.229	51.072
Total	789.256	39.164	828.420	801.744	741.202	60.542

FUENTE: Consejería de Economía y Hacienda.

(*) Liquidación provisional.

(1) Conversión en euros: 1 euro = 166,386 pesetas.

13.1.20. Recaudación por capítulos y conceptos en Andalucía. Año 1999. (Millones de ptas) (*) (1)

	Recaudación Presupuestada	Total Recaudación	Porcentaje S/ Recaud. Presup.
Impuestos directos			
I. General sobre sucesiones y donaciones	21.056	13.247	62,91
I. Extraordinario sobre patrimonio personas físicas	8.588	10.230	119,12
Total	29.644	23.477	79,20
Impuestos indirectos			
I. General sobre transmisiones patrimoniales	69.445	82.691	119,07
I. De actos jurídicos documentados	32.104	39.012	121,52
Total	101.549	121.703	119,85
Tasas			
Tasas Fiscales sobre el juego	31.550	30.851	97,78
Tasas Consejerías			
Boja	448	588	131,25
Serv.admvos. telecomunic.	5	-	2,00
Serv. advos. casinos, bingos, etc.	350	376	107,43
Serv. advos. rel. a espect. publ.	30	26	86,67
Serv. advos. rel. a la industria	350	252	72,00
Exp. tit. Gob. emb. rec.	15	5	33,33
Por derecho de examen	15	10	66,67
Dchos.exa.tec.empr. y act.	10	12	120,00
Dchos.ex.obt.hab.ejerc.act.t.	10	6	60,00
Ocup. y apr. Bienes Dom. Público	70	7	10,00
Explotación de obras y serv.	50	34	68,00
Viviendas Protección Oficial	250	148	59,20
Ordenac. Ttes. mec. por ctra.	250	323	129,20
Serv. Técnic.Fac. serv. agrónomos	90	56	62,22
Serv. Fac. veterinarios	120	106	88,33
Exped. licenc.pesca marít-recr.	25	31	124,00
Inst. P. de F.P. y Escuela F.C.M.P.	5	5	100,00
Gestión técn.fac. Semilla y Planta	10	3	30,00
Autoriz. Ofic. Farmacia	10	9	90,00
Servicios Sanitarios	60	170	283,33
Servicios académicos	400	462	115,50
Servicios advos.	150	115	76,67
Insc. conv. pers. docente	150	403	268,67
Serv. Advo. Prop. Intelectual	5	4	80,00
Serv. en materia forestal	15	7	46,67
Serv. en materia Agraria	40	4	10,00
Permisos pesca en cotos	20	14	70,00
Explot. Obras y Serv.	15	2	13,33
Derecho examen caza, pesca	15	10	66,67
Serv. advo. materia caza	900	869	96,56
Lic. pesca cont. mat. embar.	100	57	57,00
Autorización vertidos	-	342	-
Por ocup.y aprov.en vías pecua.	15	10	66,67
Actuac. deslinde y mod.	15	2	13,33
Copias Fond.Doc.Vías Pec.	15	-	2,00
S.adm.Flora y Fauna Silv.	15	1	8,67
Serv.admt.protecc.ambiental	15	2	13,33
Tasas Organismos Autónomos			
Servicio en materia agraria	50	37	74,00
Por Inspección y control sanit. animales y productos	70	113	161,43
Inscripción pruebas selectivas	40	65	162,50
Por servicios sanitarios	211	504	238,86
Por inscripc. conv. selecc. personal serv. J. Andalucía	100	100	100,00
Por certificaciones estadísticas	10	-	-
Total	36.089	36.142	100,15
Precios Públicos			
Precios Públicos Consejerías			
Venta de bienes	298	97	32,55
Escuela Seguridad Pública	1	-	10,00
Servicio Tiempo Libre (ISTIL)	640	767	119,84
Utiliz. Instalaciones Deportivas	48	24	50,00
Tarifas Lab. Control de Calidad	40	31	77,50
Centro Univ. Capac. Agraria	10	0	1,00
Entrada a Museos	10	11	110,00
Filmoteca de Andalucía	5	-	2,00

CONTINUA →

13. Cuentas de las Administraciones Públicas

13.1.20. Recaudación por capítulos y conceptos en Andalucía. Año 1999. (Millones de ptas) (*) (1)

CONTINUACIÓN

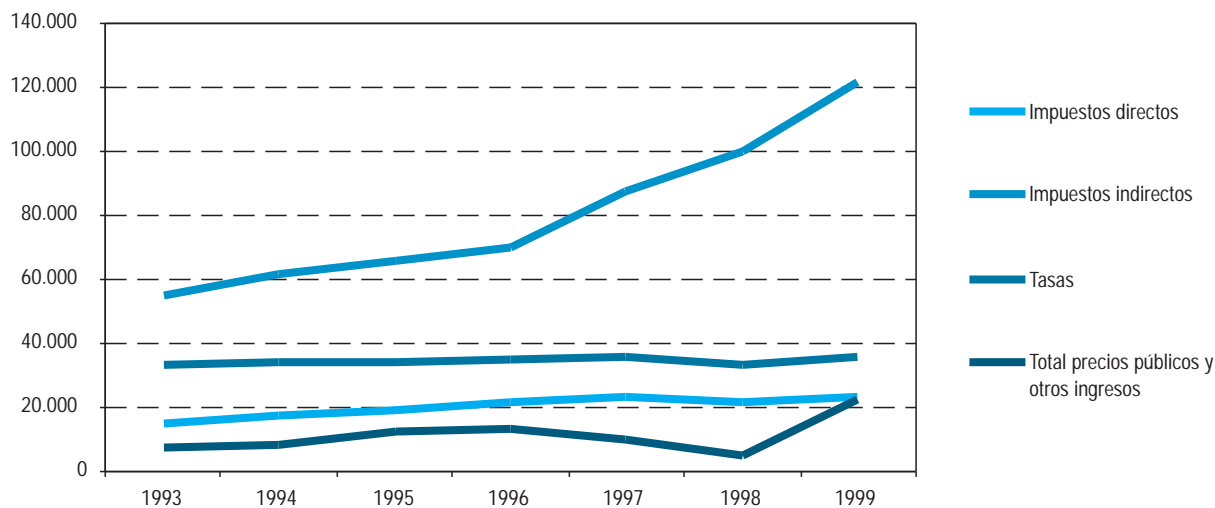
	Recaudación Presupuestada	Total Recaudación	Porcentaje S/ Recaud. Presup.
Precios Públicos Organismos Autónomos			
Entrega de bienes: public., impr. y venta de bienes	511	192	37,57
Monumentos Cartuja	5	6	120,00
Inscripción cursos	3	5	166,67
Residencias, Guarderías	1.300	1.663	127,92
Asistencia sanitaria	6.563	7.699	117,31
Visitas, actividades culturales	1.264	2.082	164,72
Carnet joven	-	23	23.000,00
Escuela de animación sociocultural	2	3	150,00
Total	10.700	12.603	117,79
Otros ingresos			
Reintegros ejercicios cerrados	3.448	5.556	161,14
Reintegros presupuesto corriente	2.570	2.056	80,00
Recargos y multas	3.668	1.483	40,43
Intereses de demora	1.216	242	19,90
Ingresos diversos recursos eventuales	4.016	838	20,87
Total	14.918	10.175	68,21
Total	192.900	204.100	105,81

FUENTE: Consejería de Economía y Hacienda.

(*) Recoge la información incluida Organismos Autónomos.

(1) Conversión en euros: 1 euro = 166,386 pesetas.

13.1.21.G. Evolución de la recaudación por capítulos. (Millones de ptas) (*)



FUENTE: Consejería de Economía y Hacienda.

(*) Conversión en euros: 1 euro = 166,386 pesetas.

13.1.22. Gastos en I+D del sector de la Administración Pública. Año 1998. (Miles de pesetas) (1)

	Andalucía	España	%And/Esp
Administración Pública			
Gastos internos	14.324.854	127.668.375	11,2
Todos los sectores (*)			
Total Gastos internos	77.436.455	784.512.578	9,9

FUENTE: INE. Estadística sobre las Actividades en Investigación Científica y Desarrollo Tecnológico (I+D). Indicadores Básicos.

(*) Se refiere a los siguientes sectores: Enseñanza Superior, Administración Pública, Empresas e Instituciones privadas sin fin de lucro.

(1) Conversión en euros: 1 euro=166,386 pesetas.

13.1.23. Personal en I+D del sector de la Administración Pública (en EDP). Año 1998. (*)

	Andalucía	España
Administración Pública		
Investigadores	1.236,6	11.021,1
Técnicos	458,5	4.086,6
Auxiliares	568,0	5.062,1
Total	2.263,1	20.169,8
Todos los sectores (1)		
Investigadores	7.633,6	60.268,9
Técnicos	1.680,2	19.413,7
Auxiliares	1.629,4	17.415,1
Total	10.943,5	97.097,8

FUENTE: INE. Estadística sobre las Actividades en Investigación Científica y Desarrollo Tecnológico (I+D). Indicadores Básicos.

(*) EDP : Se refiere a personal con equivalencia a dedicación plena.

(1) Se refiere a los siguientes sectores: Enseñanza Superior, Administración Pública, Empresas e Instituciones privadas sin ánimo de lucro.