

## 9. Transportes y comunicaciones

### 9.5. Comunicaciones

#### 9.5.1. Servicio postal. Tráfico de correspondencia por provincias. Año 1999. (En miles)

|                                    | Andalucía      | Almería       | Cádiz         | Córdoba       | Granada       | Huelva        | Jaén          | Málaga         | Sevilla        | España           |
|------------------------------------|----------------|---------------|---------------|---------------|---------------|---------------|---------------|----------------|----------------|------------------|
| <b>Correspondencia nacida</b>      |                |               |               |               |               |               |               |                |                |                  |
| Local                              | 109.019        | 9.092         | 7.662         | 16.101        | 11.220        | 5.473         | 8.424         | 18.905         | 32.142         | 1.133.863        |
| Otros destinos                     | 254.307        | 21.394        | 23.423        | 21.411        | 26.873        | 11.883        | 17.521        | 46.586         | 85.217         | 3.887.959        |
| Línea básica                       | 296.283        | 26.547        | 24.500        | 31.994        | 30.655        | 14.122        | 21.677        | 47.129         | 99.658         | 3.516.763        |
| Línea económica                    | 63.622         | 3.703         | 6.043         | 5.170         | 7.039         | 3.078         | 4.028         | 17.687         | 16.875         | 1.471.631        |
| Línea urgente                      | 3.421          | 236           | 543           | 348           | 398           | 155           | 239           | 675            | 826            | 33.429           |
| <b>Total nacida</b>                | <b>363.326</b> | <b>31.085</b> | <b>37.512</b> | <b>37.512</b> | <b>38.092</b> | <b>17.356</b> | <b>25.944</b> | <b>65.491</b>  | <b>117.359</b> | <b>5.021.822</b> |
| <b>Correspondencia distribuida</b> |                |               |               |               |               |               |               |                |                |                  |
| <b>Línea básica (*)</b>            |                |               |               |               |               |               |               |                |                |                  |
| Domicilio                          | 474.293        | 37.602        | 53.846        | 55.025        | 52.818        | 29.235        | 40.644        | 85.687         | 119.437        | 3.359.471        |
| Oficina                            | 51.393         | 4.712         | 6.649         | 7.201         | 5.613         | 3.393         | 4.934         | 7.294          | 11.596         | 444.820          |
| Ruta directa                       | 2.154          | 33            | 339           | 341           | 313           | 15            | 122           | 798            | 194            | 212.126          |
| <b>Total</b>                       | <b>527.841</b> | <b>42.348</b> | <b>60.834</b> | <b>62.567</b> | <b>58.744</b> | <b>32.642</b> | <b>45.700</b> | <b>93.779</b>  | <b>131.227</b> | <b>4.016.417</b> |
| <b>Línea económica (1)</b>         |                |               |               |               |               |               |               |                |                |                  |
| Domicilio                          | 160.814        | 11.526        | 23.051        | 16.559        | 19.786        | 10.491        | 14.766        | 28.889         | 35.745         | 1.301.637        |
| Oficina                            | 18.116         | 1.744         | 2.810         | 2.241         | 1.467         | 1.167         | 1.602         | 2.620          | 4.465          | 138.032          |
| Ruta directa                       | 595            | -             | 130           | 81            | 206           | 18            | 12            | 149            | -              | 59.054           |
| <b>Total</b>                       | <b>179.525</b> | <b>13.270</b> | <b>25.991</b> | <b>18.880</b> | <b>21.459</b> | <b>11.675</b> | <b>16.381</b> | <b>31.659</b>  | <b>40.210</b>  | <b>1.498.723</b> |
| <b>Línea urgente (2)</b>           |                |               |               |               |               |               |               |                |                |                  |
| Domicilio                          | 3.477          | 255           | 541           | 342           | 390           | 177           | 293           | 667            | 811            | 25.485           |
| Oficina                            | 254            | 18            | 43            | 41            | 21            | 17            | 17            | 43             | 54             | 2.857            |
| Ruta directa                       | 150            | 12            | 16            | 14            | 17            | 9             | 10            | 6              | 66             | 6.491            |
| <b>Total</b>                       | <b>3.881</b>   | <b>285</b>    | <b>601</b>    | <b>397</b>    | <b>428</b>    | <b>204</b>    | <b>320</b>    | <b>716</b>     | <b>930</b>     | <b>34.834</b>    |
| <b>Total distribuida</b>           | <b>711.247</b> | <b>55.903</b> | <b>87.426</b> | <b>81.844</b> | <b>80.631</b> | <b>44.521</b> | <b>62.400</b> | <b>126.154</b> | <b>172.368</b> | <b>5.549.973</b> |

FUENTE: Ministerio de Fomento. Secretaría General de Comunicaciones.

(\*) Cartas y tarjetas postales.

(1) Impresos y pequeños paquetes (paquetes postales interiores, sacas M.libros, periódicos y CEN).

(2) Cartas y tarjetas postales, postal exprés/EMS.

## 9.5.2. Número e importe de los giros por provincias. Año 1999. (Importe en miles de ptas) (1)

|                        | Andalucía         | Almería   | Cádiz     | Córdoba   | Granada   | Huelva    | Jaén      | Málaga    | Sevilla   | España             |
|------------------------|-------------------|-----------|-----------|-----------|-----------|-----------|-----------|-----------|-----------|--------------------|
| <b>Giros impuestos</b> |                   |           |           |           |           |           |           |           |           |                    |
| <b>Nacional</b>        |                   |           |           |           |           |           |           |           |           |                    |
| Ordinarios (*)         |                   |           |           |           |           |           |           |           |           |                    |
| Número                 | <b>3.250.842</b>  | 288.989   | 500.030   | 359.385   | 379.541   | 226.854   | 339.917   | 541.407   | 614.719   | <b>18.676.041</b>  |
| Importe                | <b>33.545.512</b> | 2.831.520 | 4.804.174 | 3.975.261 | 3.870.395 | 2.116.593 | 3.607.681 | 5.818.158 | 6.521.729 | <b>188.647.023</b> |
| Urgentes               |                   |           |           |           |           |           |           |           |           |                    |
| Número                 | <b>339.768</b>    | 25.271    | 60.964    | 31.454    | 34.429    | 19.719    | 25.370    | 80.131    | 62.430    | <b>1.652.996</b>   |
| Importe                | <b>10.044.722</b> | 852.390   | 1.712.480 | 955.541   | 986.253   | 630.897   | 723.581   | 2.343.328 | 1.840.252 | <b>51.648.281</b>  |
| Internacional          |                   |           |           |           |           |           |           |           |           |                    |
| Número                 | <b>55.138</b>     | 15.003    | 4.700     | 2.934     | 5.638     | 3.094     | 2.268     | 14.430    | 7.071     | <b>354.521</b>     |
| Importe                | <b>2.260.859</b>  | 598.678   | 198.107   | 121.729   | 218.212   | 114.412   | 89.459    | 639.826   | 280.435   | <b>13.276.166</b>  |
| <b>Giros pagados</b>   |                   |           |           |           |           |           |           |           |           |                    |
| <b>Nacional</b>        |                   |           |           |           |           |           |           |           |           |                    |
| Ordinarios             |                   |           |           |           |           |           |           |           |           |                    |
| Número                 | <b>1.234.755</b>  | 65.666    | 149.851   | 156.130   | 134.557   | 58.638    | 114.065   | 214.970   | 340.878   | <b>7.771.868</b>   |
| Importe                | <b>22.469.747</b> | 1.201.019 | 2.522.626 | 3.549.967 | 2.404.618 | 1.090.087 | 1.942.790 | 4.784.497 | 4.974.144 | <b>135.633.016</b> |
| Urgentes               |                   |           |           |           |           |           |           |           |           |                    |
| Número                 | <b>363.815</b>    | 25.232    | 67.972    | 34.949    | 43.603    | 24.175    | 28.784    | 67.333    | 71.767    | <b>1.653.789</b>   |
| Importe                | <b>10.979.936</b> | 766.674   | 1.902.731 | 1.142.523 | 1.201.438 | 642.161   | 809.631   | 2.179.853 | 2.334.926 | <b>51.664.545</b>  |
| Internacional          |                   |           |           |           |           |           |           |           |           |                    |
| Número                 | <b>55.600</b>     | 6.565     | 6.746     | 2.986     | 10.003    | 1.351     | 2.558     | 18.156    | 7.235     | <b>341.225</b>     |
| Importe                | <b>3.115.192</b>  | 298.424   | 414.916   | 142.554   | 520.949   | 68.191    | 114.179   | 1.203.588 | 352.392   | <b>15.035.836</b>  |

FUENTE: Ministerio de Fomento. Secretaría General de Comunicaciones.

(\*) Incluidas las Órdenes de Ingreso en Cuenta (OIC).

(1) Conversión en euros: 1 euro = 166,386 pesetas.

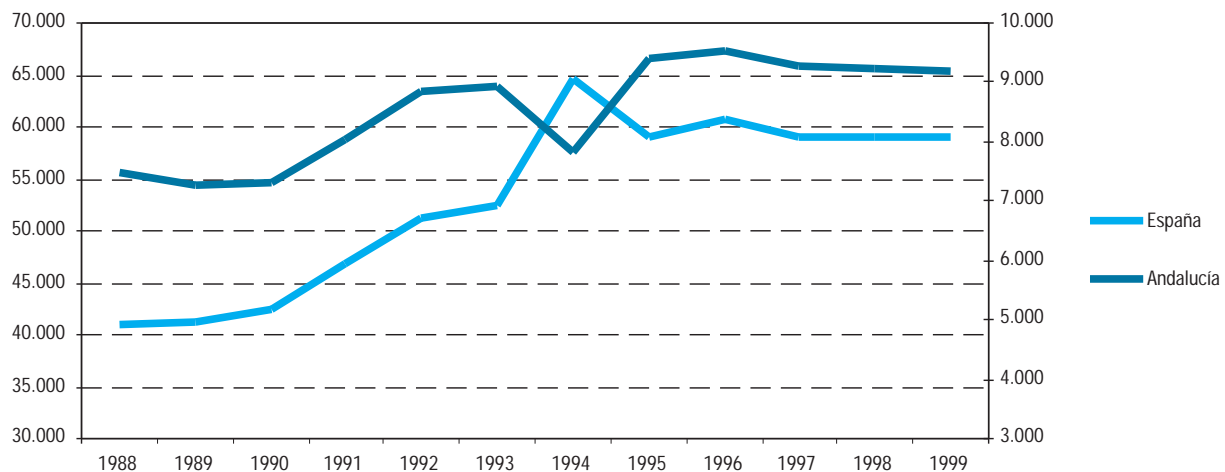
## 9. Transportes y comunicaciones

### 9.5.3. Tráfico de telegramas y radiotelegramas por provincias. Año 1999.

|                              | Andalucía  | Almería   | Cádiz     | Córdoba  | Granada  | Huelva    | Jaén     | Málaga    | Sevilla   | España       |
|------------------------------|------------|-----------|-----------|----------|----------|-----------|----------|-----------|-----------|--------------|
| <b>Telegramas</b>            |            |           |           |          |          |           |          |           |           |              |
| <b>Interiores</b>            |            |           |           |          |          |           |          |           |           |              |
| Expedidos                    | 245.202    | 16.229    | 34.482    | 22.546   | 15.830   | 8.517     | 14.069   | 44.137    | 89.392    | 1.788.393    |
| Recibidos                    | 383.517    | 31.770    | 67.138    | 31.334   | 36.829   | 16.464    | 24.390   | 62.013    | 113.579   | 2.688.825    |
| <b>Internacionales</b>       |            |           |           |          |          |           |          |           |           |              |
| Expedidos                    | 16.364     | 3.051     | 1.912     | 765      | 1.425    | 853       | 642      | 5.777     | 1.939     | 109.328      |
| Recibidos                    | 13.452     | 990       | 1.598     | 554      | 1.574    | 380       | 297      | 5.782     | 2.277     | 86.501       |
| <b>Telegramas especiales</b> |            |           |           |          |          |           |          |           |           |              |
| <b>Oficiales</b>             |            |           |           |          |          |           |          |           |           |              |
| <b>Interiores</b>            |            |           |           |          |          |           |          |           |           |              |
| Expedidos                    | 209.875    | 17.965    | 30.378    | 22.230   | 20.976   | 9.339     | 24.552   | 36.760    | 47.675    | 1.251.050    |
| Recibidos                    | 457.485    | 35.304    | 84.929    | 26.930   | 27.368   | 13.572    | 23.934   | 105.289   | 140.159   | 2.197.935    |
| <b>Internacionales</b>       |            |           |           |          |          |           |          |           |           |              |
| Expedidos                    | 268        | 37        | 7         | 12       | -        | 1         | -        | 204       | 7         | 1.802        |
| Recibidos                    | 43         | 3         | 10        | -        | 13       | -         | 6        | 7         | 4         | 769          |
| <b>Servicio</b>              |            |           |           |          |          |           |          |           |           |              |
| <b>Interiores</b>            |            |           |           |          |          |           |          |           |           |              |
| Expedidos                    | 372.841    | 31.588    | 41.712    | 17.059   | 16.013   | 15.867    | 29.875   | 74.209    | 146.518   | 3.223.020    |
| Recibidos                    | 245.957    | 25.026    | 27.827    | 27.223   | 28.553   | 13.072    | 29.286   | 40.553    | 54.417    | 1.276        |
| <b>Internacionales</b>       |            |           |           |          |          |           |          |           |           |              |
| Expedidos                    | 847        | 157       | 23        | 27       | -        | -         | 3        | 620       | 17        | 6.028        |
| Recibidos                    | 939        | 82        | 5         | 46       | 23       | 3         | 3        | 760       | 17        | 4.760        |
| <b>Radiotelegramas</b>       |            |           |           |          |          |           |          |           |           |              |
| <b>Interiores</b>            |            |           |           |          |          |           |          |           |           |              |
| Expedidos                    | 68         | -         | 19        | -        | 1        | 45        | -        | 2         | 1         | 1.345        |
| Recibidos                    | 148        | 14        | -         | -        | -        | 54        | 11       | 63        | 6         | 1.354        |
| <b>Internacionales</b>       |            |           |           |          |          |           |          |           |           |              |
| Expedidos                    | 9          | -         | 1         | -        | -        | 3         | -        | -         | 5         | 153          |
| Recibidos                    | 23         | -         | 5         | -        | -        | 4         | 1        | 13        | -         | 145          |
| <b>Nº abonados telex</b>     | <b>208</b> | <b>14</b> | <b>80</b> | <b>6</b> | <b>6</b> | <b>23</b> | <b>2</b> | <b>35</b> | <b>42</b> | <b>2.004</b> |

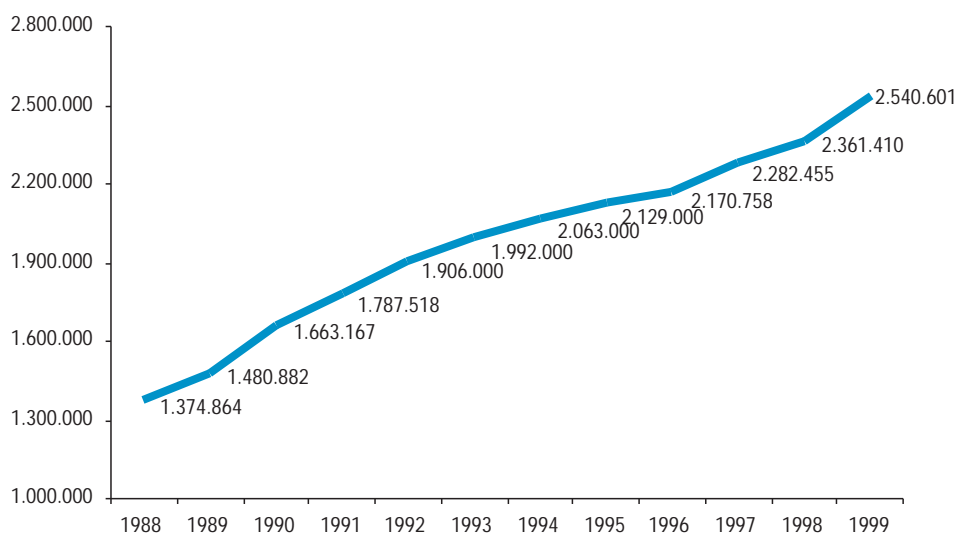
FUENTE: Ministerio de Fomento. Secretaría General de Comunicaciones.

### 9.5.4.G. Evolución del número de radioaficionados.



FUENTE: Ministerio de Fomento. Secretaría General de Comunicaciones.

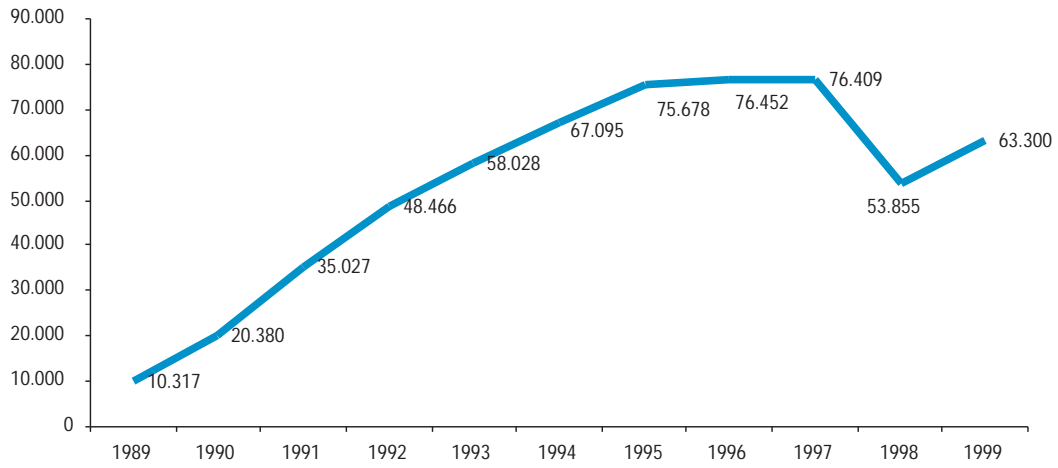
### 9.5.5.G. Servicio telefónico. Evolución de las líneas en servicio en Andalucía.



FUENTES: Años 1989-1994: Compañía Nacional de Telefónica (CTNE).  
Años 1995-1999: Telefónica de España.

## 9. Transportes y comunicaciones

### 9.5.6.G. Red IBERCOM. Evolución de las líneas en servicio en Andalucía. (A 31 de diciembre)



FUENTES: Años 1989-1994: Compañía Nacional de Telefónica (CTNE).  
Años 1995-1999: Telefónica de España.