

Encuesta Nacional de Inmigrantes 2007

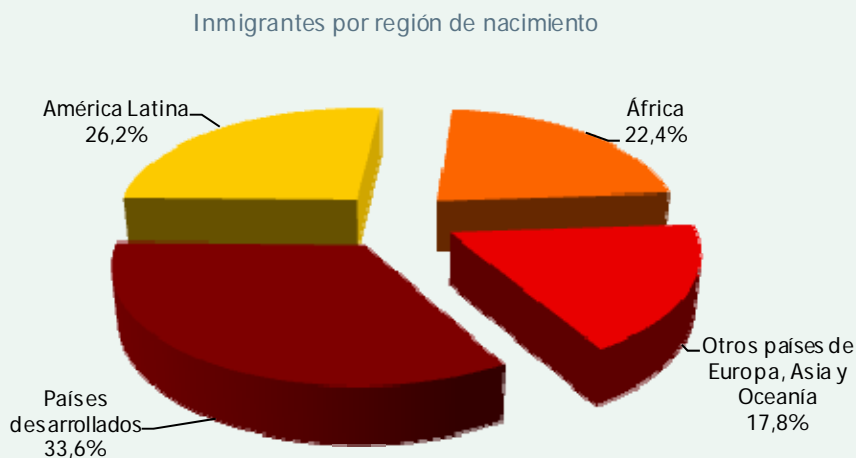
El mayor porcentaje de los inmigrantes residentes en Andalucía se alcanza entre los que tienen origen en países desarrollados

Según los datos de la *Encuesta Nacional de Inmigrantes 2007*, los inmigrantes residentes en Andalucía con origen en los países desarrollados suponen el 33,6% del total, los de América latina el 26,2% y los de África el 22,4%. Por estructura de edad, los nacidos en países desarrollados muestran una estructura de población más envejecida, con porcentajes de mayores de 65 años de un 31,6% frente a un promedio del 5% en los oriundos de otras regiones.

Andalucía, 23 de julio de 2009

Según los datos para Andalucía de la *Encuesta Nacional de Inmigrantes* que publica el Instituto de Estadística de Andalucía relativa al año 2007, los inmigrantes residentes

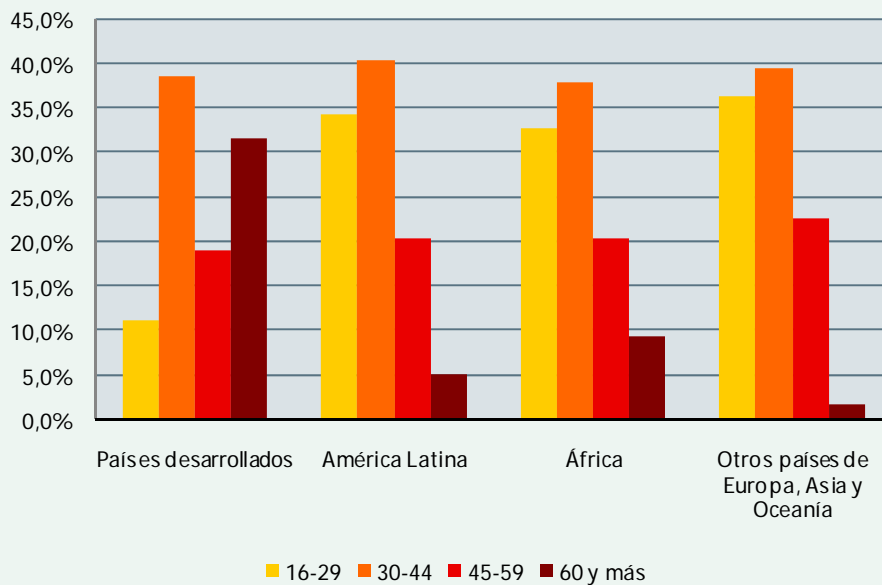
en Andalucía tienen su origen, en un 33,6% de los casos, en países desarrollados. Le siguen en importancia América latina, con un 26,2%, y África, con un 22,4%.



Por estructura de edad, los nacidos en países desarrollados muestran una estructura de población más envejecida, con porcentajes de

mayores de 65 años de un 31,6%, frente a un promedio del 5% en los oriundos de otras regiones.

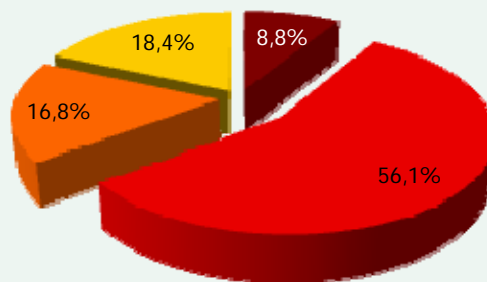
Distribución de grupos de edad según región de nacimiento



El peso de los inmigrantes se ha ido incrementando, sobre todo en los últimos años. Más de la mitad (52,8%) de la población inmigrante que llegó después de 1990 lo hizo en los 6 años anteriores a la encuesta, entre 2002 y 2007.

Por otra parte, para el 72,9% de los inmigrantes residentes en Andalucía su viaje supuso un gasto, aunque sólo a un 16,8% de ellos les implicó un endeudamiento.

Inmigrantes según endeudamiento para venir a España



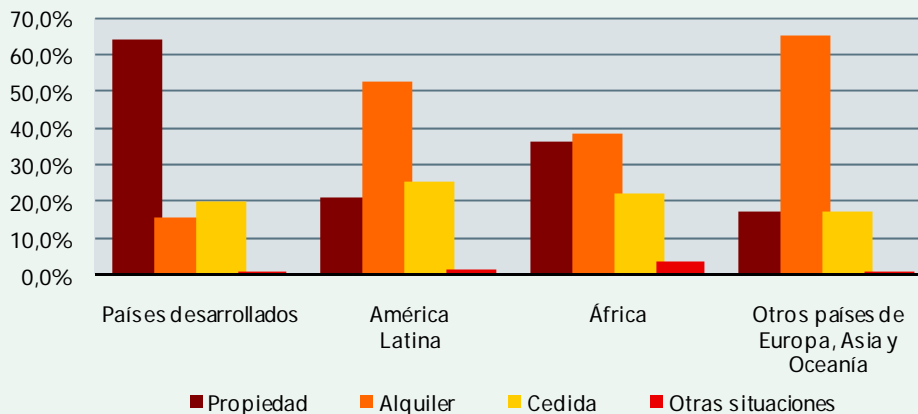
■ No pagaron nada ■ Pagaron pero no endeudados ■ Pagaron y endeudados ■ No saben

Los tres motivos principales por los que se trasladaron a España fueron para mejorar la calidad de vida, en un 45% de los casos, para buscar un empleo mejor, un 33,8%, y por razones familiares (reagrupación familiar), un 33,1%.

En cuanto a su situación residencial, la encuesta refleja que el 39,1% de los inmigrantes que residen en Andalucía vive en viviendas en

alquiler, siguiéndole en importancia los que lo hacen en las viviendas en propiedad, con un 38,2%. Al considerar la región de nacimiento, se obtiene que el porcentaje de vivienda en propiedad entre los inmigrantes procedentes de países desarrollados es del 64,1%, mientras que para las demás regiones de nacimiento estos porcentajes no llegan al 40%.

Régimen de tenencia según región de nacimiento



En más de la mitad de los hogares andaluces en los que habita algún inmigrante, el 51,4%, vive también algún español, predominando la naturaleza homogénea de los miembros cohabitantes, ya que sólo en un 2,4% de los hogares conviven distintas nacionalidades (excluyendo la española).

El tamaño medio de los hogares en los que reside algún inmigrante es de 3,2 personas, si bien los inmigrantes procedentes de países desarrollados tienen un tamaño menor, 1,9 personas por hogar.

El Instituto de Estadística de Andalucía publica la *Encuesta Nacional de Inmigrantes. Resultados para Andalucía*, que analiza el proceso migratorio desde su inicio en el país de nacimiento hasta la llegada del inmigrante a nuestro país, así como otros aspectos tales como sus cambios de residencia una vez llegado a España, las redes que surgen en torno al inmigrante, los motivos de la elección de España como país de destino, etc.

Los datos proceden de la *Encuesta Nacional de Inmigrantes* realizada por el Instituto Nacional

de Estadística y hacen referencia a aquellas personas que, siendo su país de origen uno distinto de España, en el momento de realización de la encuesta tienen establecida su residencia habitual dentro de la Comunidad Autónoma de Andalucía.

La información se presenta en un informe que sintetiza y expone los resultados de la encuesta dando una visión global de la población inmigrante en Andalucía. Dicho informe es completado por un conjunto de tablas, que ofrecen una visión más cuantitativa y pormenorizada de este colectivo.